



Warszawa, 23 lutego 2016 roku

Szanowni Uczestnicy,

Przedstawiamy sprawozdanie finansowe funduszu Acer Aggressive Funduszu Inwestycyjnego Zamkniętego za rok 2015.

Cały rok na GPW można podzielić na 3 części, które wpisują się w kalendarz politycznych wydarzeń. Pierwsza część obejmuje okres od początku roku do wyborów prezydenckich. Po spadkach w pierwszych tygodniach, nastąpiły wzrosty cen akcji i WIG doszedł do 57,4 tys. punktów. Jak się później okazało, był to najlepszy moment warszawskiej GPW w 2015 r.

Po wyborach prezydenckich rynek wszedł w fazę drugą. W fazie zostaliśmy wręcz zasypani kontrowersyjnymi pomysłami polityków. Akcje, szczególnie banków, jak i spółek energetycznych, odnotowały poważne spadki. WIG na koniec trzeciego kwartału 2015 r. znalazł się na poziomie niższym niż na początku roku.

Nadzieje inwestorów na poprawę koniunktury w czwartym kwartale okazały się płonne. Inwestorzy liczyli, że gros z pomysłów polityków była tylko przedwyborczą walką o głosy. Niestety, wydarzenia po wyborach parlamentarnych – czyli faza trzecia – pokazały, że wiele pomysłów polityków z kampanii wyborczej ma być jednak wcielonych w życie: podatek bankowy, podatek od sieci detalicznych, wyższy deficyt budżetowy. Nasiliły się też obawy przed nacjonalizacją OFE. Doprowadziło to w konsekwencji do kolejnej fali wyprzedaży.

WIG w całym roku stracił 9,6%. WIG20 spadł jeszcze bardziej – o 19,7%, głównie za sprawą sektora bankowego i energetycznego. Lepiej wypadły zagraniczne akcje, chociaż zmiany indeksów były skromne w porównaniu z dokonaniem z ostatnich lat. Indeks nowojorskiej giełdy S&P500 spadł o 0,7%, a niemiecki DAX zyskał 9,6%. Bardzo słabo zachowały się nadal ceny surowców. Ropa potaniała o 31%, miedź o 24%, a złoto o ponad 10%.

Fundusz zakończył rok 2015 wysoką stopą zwrotu na poziomie 10,24%. Udział akcji w aktywach Funduszu wynosił 60,7%. Pozostała część środków zainwestowana była w nieruchomości 6,1% oraz środki pieniężne i depozyty, które stanowiły 33,2% portfela inwestycyjnego. Aktywa netto Funduszu na koniec roku 2015 wyniosły 35,8 mln zł.

Po słabym 2014 roku mniejsze spółki zachowywały się znacznie lepiej, a ich odpowiednia selekcja miała pozytywny wpływ na część kapitałową funduszu. Korzystaliśmy na dobrym zachowaniu spółek z sektora budowlanego, a szczególnie budownictwa infrastrukturalnego (Elbudowa, Mostostal Warszawa, Rafako, Trakcja), sprzyjał nam wzrost popytu konsumenckiego (Indykpol, Sfinks), a także zaangażowanie w spółki z sektora innowacyjnych technologii (MCI, Bloober Team). Okazji szukaliśmy również na rynku pierwotnym (Uniwheels, Rafako). Negatywnie na portfel funduszu wpłynęły inwestycje na rynku niemieckim oraz zaangażowanie w polskie blue chips, które w końcówce roku, po wcześniejszych spadkach, wydawały się potencjalnie ciekawą inwestycją.

Pozytywnie na wyniki funduszu wpłynęła część nieruchomościowa portfela. Wzrost części nieruchomościowej to efekt sprzedaży na rzecz inwestora docelowego, przygotowanego do realizacji II etapu inwestycji mieszkaniowej na terenie warszawskiej dzielnicy Praga Południe.


W 2015 r. miała miejsce jedna emisja certyfikatów inwestycyjnych. Zapisy na certyfikaty inwestycyjne serii 007 trwały od 6 do 30 stycznia 2015 r. W dniu 3 lutego 2015 r. przydzielono 30 561 szt. certyfikatów inwestycyjnych serii 007 za kwotę 4,6 mln zł.

W dniach od 6 stycznia do 5 lutego 2016 roku trwały zapisy na kolejną 008 serię certyfikatów inwestycyjnych. Z uwagi na brak zainteresowania uczestników emisja nie doszła ona do skutku.

W sumie, od początku uruchomienia Fundusz wyemitował 215 912 szt. certyfikatów inwestycyjnych za łączną kwotę 24,1 mln zł. W 2015 r. Funduszu nie umorzył żadnych certyfikatów inwestycyjnych.

Co dalej? W roku 2016 oczekujemy zwiększonej zmienności na rynkach finansowych i dzięki temu pojawienia się różnych okazji inwestycyjnych. Za najważniejsze czynniki ryzyka uważamy: trudny do przewidzenia rozwój wydarzeń w sferze geopolitycznej na świecie i kontrowersyjne działania polskich polityków.

Na zakończenie chcielibyśmy raz jeszcze podziękować Państwu za okazane zaufanie i życzyć wielu sukcesów w 2016 r., również w inwestycjach. Serdecznie zapraszamy do dalszego inwestowania z Quercus TFI S.A.



Sebastian Buczek – Prezes Zarządu



Artur Paderewski – Pierwszy Wiceprezes Zarządu



Piotr Pluska – Wiceprezes Zarządu



Paweł Cichoń – Wiceprezes Zarządu

OPINIA NIEZALEŻNEGO BIEGŁEGO REWIDENTA

Dla Uczestników Acer Aggressive Funduszu Inwestycyjnego Zamkniętego

Przeprowadziliśmy badanie załączonego sprawozdania finansowego Acer Aggressive Funduszu Inwestycyjnego Zamkniętego („Fundusz”) z siedzibą w Warszawie przy ulicy Nowy Świat 6/12, na które składa się wprowadzenie do sprawozdania finansowego, zestawienie lokat i bilans sporządzony na dzień 31 grudnia 2015 roku, rachunek wyniku z operacji, zestawienie zmian w aktywach netto i rachunek przepływów pieniężnych za rok obrotowy od 1 stycznia 2015 roku do 31 grudnia 2015 roku oraz dodatkowe informacje i objaśnienia.

Za sporządzenie zgodnego z obowiązującymi przepisami sprawozdania finansowego Funduszu odpowiedzialny jest Zarząd QUERCUS Towarzystwa Funduszy Inwestycyjnych S.A. (zwanego dalej „Towarzystwem”). Zarząd Towarzystwa jest zobowiązany do zapewnienia, aby sprawozdanie finansowe spełniało wymagania przewidziane w ustawie z dnia 29 września 1994 r. o rachunkowości (Dz. U. z 2013 roku, poz. 330 z późn. zm.), zwanej dalej „Ustawą o rachunkowości” i wydanymi na jej podstawie przepisami, w szczególności rozporządzeniem Ministra Finansów z dnia 24 grudnia 2007 roku w sprawie szczególnych zasad rachunkowości funduszy inwestycyjnych (Dz. U. z 2007 r. Nr 249, poz. 1859), zwanym dalej „Rozporządzeniem o rachunkowości”.

Naszym zadaniem było zbadanie i wyrażenie opinii o zgodności sprawozdania finansowego z przyjętymi przez Towarzystwo zasadami (polityką) rachunkowości oraz czy przedstawia ono rzetelnie i jasno, we wszystkich istotnych aspektach, sytuację majątkową i finansową, jak też wynik finansowy Funduszu oraz o prawidłowości ksiąg rachunkowych stanowiących podstawę jego sporządzenia.

Badanie sprawozdania finansowego zaplanowaliśmy i przeprowadziliśmy stosownie do postanowień:

- rozdziału 7 Ustawy o rachunkowości,
- krajowych standardów rewizji finansowej, wydanych przez Krajową Radę Biegłych Rewidentów w Polsce.

Badanie sprawozdania finansowego zaplanowaliśmy i przeprowadziliśmy w taki sposób, aby uzyskać racjonalną pewność pozwalającą na wyrażenie opinii o sprawozdaniu. W szczególności badanie obejmowało sprawdzenie poprawności zastosowanych przez Fundusz zasad (polityki) rachunkowości i znaczących szacunków, sprawdzenie – w przeważającej mierze w sposób wrywkowy – dowodów i zapisów księgowych, z których wynikają liczby i informacje zawarte w sprawozdaniu finansowym, jak i całościową ocenę sprawozdania finansowego. Uważamy, że badanie dostarczyło wystarczającej podstawy do wyrażenia opinii.

Naszym zdaniem zbadane sprawozdanie finansowe Acer Aggressive Funduszu Inwestycyjnego Zamkniętego we wszystkich istotnych aspektach:

- przedstawia rzetelnie i jasno informacje istotne dla oceny sytuacji majątkowej i finansowej Funduszu na dzień 31 grudnia 2015 roku, jak też jego wyniku z operacji za rok obrotowy od 1 stycznia 2015 roku do 31 grudnia 2015 roku,
- zostało sporządzone zgodnie z wymagającymi zastosowania zasadami (polityką) rachunkowości, wynikającymi z Ustawy o rachunkowości i wydanymi na jej podstawie przepisami wykonawczymi oraz na podstawie prawidłowo prowadzonych ksiąg rachunkowych,
- jest zgodne z wpływającymi na treść sprawozdania finansowego przepisami prawa i postanowieniami statutu Funduszu.

List Zarządu Towarzystwa skierowany do Uczestników Funduszu jest kompletny w rozumieniu §37 rozporządzenia o rachunkowości, a zawarte w nim informacje, zaczerpnięte bezpośrednio ze zbadanego sprawozdania finansowego, są z nim zgodne. Do sprawozdania finansowego dołączone zostało Oświadczenie Depozytariusza o zgodności danych dotyczących stanów aktywów Funduszu ze stanem faktycznym.

Dariusz Szkaradek
Kluczowy biegły rewident
przeprowadzający badanie
nr ewid. 9935

W imieniu Deloitte Polska Spółka z ograniczoną odpowiedzialnością Sp. k. – podmiotu uprawnionego do badania sprawozdań finansowych wpisanego na listę podmiotów uprawnionych prowadzoną przez KRBR pod nr. ewidencyjnym 73:

Dariusz Szkaradek – Wiceprezes Zarządu Deloitte Polska Sp. z o.o. – komplementariusza Deloitte Polska Spółka z ograniczoną odpowiedzialnością Sp. k.

Warszawa, 23 lutego 2016 roku

**RAPORT Z BADANIA SPRAWOZDANIA FINANSOWEGO
ACER AGGRESSIVE FUNDUSZU INWESTYCYJNEGO ZAMKNIĘTEGO
ZA ROK OBROTOWY 2015**

I. INFORMACJE OGÓLNE

1. Dane identyfikujące badany Fundusz

Fundusz prowadzi działalność pod nazwą „Acer Aggressive Fundusz Inwestycyjny Zamknięty”, w skrócie „Acer Aggressive FIZ” („Fundusz”).

Fundusz został wpisany do Rejestru Funduszy Inwestycyjnych prowadzonego przez Sąd Okręgowy w Warszawie, VII Wydział Cywilny Rejestrowy pod numerem RFi 777 dnia 25 lipca 2012 roku.

Funduszem zarządza Towarzystwo działające pod firmą „QUERCUS Towarzystwo Funduszy Inwestycyjnych” Spółka Akcyjna („Towarzystwo”) z siedzibą w Warszawie, ul. Nowy Świat 6/12. Towarzystwo jest wpisane do rejestru przedsiębiorców prowadzonego przez Sąd Rejonowy dla m.st. Warszawy, XII Wydział Gospodarczy w Warszawie pod numerem KRS 0000288126.

Siedzibą Funduszu jest siedziba Towarzystwa.

Funkcję Depozytariusza przechowującego aktywa Funduszu pełni Deutsche Bank Polska S.A. z siedzibą w Warszawie, al. Armii Ludowej 26.

Celem inwestycyjnym Funduszu jest wzrost wartości aktywów Funduszu w wyniku wzrostu wartości lokat.

Fundusz działa na podstawie:

- ustawy z dnia 27 maja 2004 roku o funduszach inwestycyjnych (Dz. U. Nr 146, poz. 1546 z późniejszymi zmianami),
- statutu zatwierdzonego przez Komisję Nadzoru Finansowego w dniu 25 marca 2010 roku decyzją nr DFL/4034/130/25/09/10/V/50/1-1/KB o utworzeniu Funduszu w brzmieniu określonym w akcie notarialnym z dnia 17 marca 2010 roku sporządzonym przed notariuszem Robertem Dorem (Repertorium A Nr 1630/2010) z późniejszymi zmianami.

2. Informacje o sprawozdaniu finansowym za poprzedni rok obrotowy

Działalność Funduszu w 2014 roku zamknęła się dodatnim wynikiem z operacji w wysokości 220 tys. zł. Sprawozdanie finansowe Funduszu za rok obrotowy 2014 podlegało badaniu przez biegłego rewidenta. Badanie zostało przeprowadzone przez podmiot uprawniony Deloitte Polska Spółka z ograniczoną odpowiedzialnością Sp. k. Biegły rewident wydał o tym sprawozdaniu opinię bez zastrzeżeń.

Zgromadzenie Inwestorów zatwierdzające sprawozdanie finansowe za rok obrotowy 2014 odbyło się w dniu 10 marca 2015 roku.

Sprawozdanie finansowe Funduszu za rok obrotowy 2014 zostało zgodnie z przepisami prawa złożone w Rejestrze Funduszy Inwestycyjnych w dniu 16 marca 2015 roku.

3. Dane identyfikujące podmiot uprawniony oraz kluczowego biegłego rewidenta przeprowadzającego w jego imieniu badanie

Wyboru podmiotu uprawnionego dokonała Rada Nadzorcza Towarzystwa. Badanie sprawozdania finansowego zostało przeprowadzone na podstawie umowy z dnia 18 grudnia 2014 roku, zawartej pomiędzy QUERCUS Towarzystwem Funduszy Inwestycyjnych S.A. a firmą Deloitte Polska Spółka z ograniczoną odpowiedzialnością Sp. k. z siedzibą w Warszawie, al. Jana Pawła II 19, wpisaną na prowadzoną przez Krajową Radę Biegłych Rewidentów listę podmiotów uprawnionych do badania sprawozdań finansowych pod nr 73. W imieniu podmiotu uprawnionego badanie sprawozdania finansowego zostało przeprowadzone pod nadzorem kluczowego biegłego rewidenta Dariusza Szkaradka (nr ewidencyjny 9935) w siedzibie Towarzystwa i poza nią w dniach od 1 lutego 2016 roku do dnia wydania niniejszej opinii.

Deloitte Polska Spółka z ograniczoną odpowiedzialnością Sp. k. oraz kluczowy biegły rewident potwierdzają, iż są uprawnieni do badania sprawozdań finansowych oraz iż spełniają warunki określone w art. 56 ustawy o biegłych rewidentach i ich samorządzie, podmiotach uprawnionych do badania sprawozdań finansowych oraz nadzorze publicznym (Dz. U. z 2009 roku Nr 77, poz. 649 z późn. zm.) do wyrażenia bezstronnej i niezależnej opinii o sprawozdaniu finansowym Funduszu.

4. Dostępność danych i oświadczenia kierownictwa Funduszu

Nie wystąpiły ograniczenia zakresu naszego badania.

Podmiotowi uprawnionemu i kluczowemu biegłemu rewidentowi w trakcie badania udostępniono wszystkie żądane dokumenty i dane, jak również udzielono wyczerpujących informacji i wyjaśnień, co między innymi zostało potwierdzone pisemnym oświadczeniem Zarządu Towarzystwa z dnia 23 lutego 2016 roku.

II. SYTUACJA MAJĄTKOWA I FINANSOWA FUNDUSZU

Poniżej zaprezentowane są podstawowe wielkości z rachunku wyniku z operacji oraz wskaźniki finansowe opisujące wynik finansowy Funduszu, jego sytuację finansową i majątkową w porównaniu do analogicznych wielkości za rok poprzedni.

<u>Wybrane pozycje (w tys. zł)</u>	<u>2015</u>	<u>2014</u>
Średnia wartość aktywów netto w okresie sprawozdawczym	36.438	27.687
Przychody z lokat w okresie sprawozdawczym	508	338
Wzrost (spadek) niezrealizowanego zysku (straty) z wyceny lokat	794	-6.787
Zrealizowany zysk (strata) ze zbycia lokat	3.630	7.917
Koszty wynagrodzenia Towarzystwa	1.438	1.045
<u>Podstawowe wskaźniki</u>	<u>2015</u>	<u>2014</u>
Rentowność aktywów netto (liczona jako stosunek wyniku z operacji do średniej wartości aktywów netto)	9,13%	0,79%
Koszty Funduszu do średnich aktywów netto	4,41%	4,51%
Aktywa netto na certyfikat inwestycyjny na koniec okresu sprawozdawczego (zł)	165,82	150,42

Analiza powyższych wielkości i wskaźników wskazuje na wystąpienie w badanym okresie następujących tendencji:

- wzrost rentowności aktywów netto,
- spadek wskaźnika kosztów Funduszu w odniesieniu do wartości średnich aktywów netto,
- wzrost wartości aktywów netto na certyfikat inwestycyjny.

III. INFORMACJE SZCZEGÓŁOWE

1. Ocena systemu rachunkowości

Fundusz posiada aktualną dokumentację opisującą przyjęte zasady rachunkowości, zgodną we wszystkich istotnych aspektach z wymaganiami art. 10 Ustawy o rachunkowości oraz Rozporządzeniem o rachunkowości i zatwierdzona do stosowania. Zasady te były stosowane w sposób ciągły i nie uległy one zmianie w stosunku do zasad stosowanych w roku poprzednim. Bilans otwarcia wynika z zatwierdzonego sprawozdania finansowego za poprzedni rok obrotowy i został on prawidłowo wprowadzony do ksiąg rachunkowych badanego okresu.

Na bazie testów przeprowadzonych w ramach procedur badania sprawozdania finansowego dokonaliśmy weryfikacji stosowanego systemu rachunkowości i nie stwierdziliśmy nieprawidłowości, które miałyby wpływ na sporządzone sprawozdania finansowe. Stosowany przez Fundusz system rachunkowości nie był jednak całościowo przedmiotem naszego badania.

2. Informacje na temat badanego sprawozdania finansowego

Badane sprawozdanie finansowe zostało sporządzone na dzień 31 grudnia 2015 roku i obejmuje:

- wprowadzenie do sprawozdania finansowego,
- zestawienie lokat na dzień 31 grudnia 2015 roku wykazujące lokaty w kwocie 27.199 tys. zł,
- bilans sporządzony na dzień 31 grudnia 2015 roku wykazujący aktywa netto w kwocie 35.803 tys. zł,
- rachunek wyniku z operacji za okres od 1 stycznia 2015 roku do 31 grudnia 2015 roku wykazujący dodatni wynik z operacji w kwocie 3.325 tys. zł,
- zestawienie zmian w aktywach netto za okres od 1 stycznia 2015 roku do 31 grudnia 2015 roku wykazujące zwiększenie aktywów netto o kwotę 7.922 tys. zł,
- rachunek przepływów pieniężnych za okres od 1 stycznia 2015 roku do 31 grudnia 2015 roku wykazujący wykazujący zwiększenie środków pieniężnych netto w kwocie 2.947 tys. zł,
- dodatkowe informacje i objaśnienia.

3. Informacje o wybranych istotnych pozycjach sprawozdania finansowego

Struktura aktywów i pasywów oraz pozycji kształtujących wynik finansowy została przedstawiona w sprawozdaniu finansowym.

Portfel inwestycyjny

Zestawienie lokat zostało prawidłowo przedstawione jako element sprawozdania finansowego Funduszu na dzień 31 grudnia 2015 roku.

Stan aktywów zapisanych na rachunkach papierów wartościowych na dzień 31 grudnia 2015 roku został potwierdzony w Oświadczeniu Depozytariusza.

Struktura należności

Struktura należności została prawidłowo przedstawiona w nocie do sprawozdania finansowego.

Kapitał powierzony

Wartość księgowa kapitału powierzonego na dzień 31 grudnia 2015 roku wyniosła 24.111 tys. zł. Szczegółowe informacje dotyczące zmian w kapitale powierzonym w okresie sprawozdawczym zostały przedstawione w sprawozdaniu finansowym.

Przychody z lokat

Przychody z lokat w badanym okresie wyniosły 508 tys. zł. Rachunek wyniku z operacji prawidłowo przedstawia strukturę przychodów.

Koszty Funduszu

W badanym okresie koszty Funduszu wyniosły 1.607 tys. zł, z czego koszty wynagrodzenia Towarzystwa wynosiły 1.438 tys. zł. Rachunek wyniku z operacji prawidłowo przedstawia strukturę kosztów operacyjnych.

4. Kompletność i poprawność sporządzenia wprowadzenia do sprawozdania finansowego, dodatkowych informacji i objaśnień

Wprowadzenie do sprawozdania finansowego zawiera wszystkie informacje wymagane załącznikiem do Rozporządzenia o rachunkowości. Zarząd Towarzystwa potwierdził zasadność zastosowania zasady kontynuacji działalności przez Fundusz przy sporządzaniu sprawozdania finansowego. Zasady wyceny aktywów i pasywów, pomiaru wyniku finansowego oraz sposobu sporządzenia sprawozdania finansowego zostały prawidłowo i kompletnie opisane w tym wprowadzeniu.

Dodatkowe informacje i objaśnienia w sposób prawidłowy i kompletny opisują pozycje bilansu i rachunku wyniku z operacji Funduszu oraz zawierają wszystkie pozycje, których ujawnienie jest wymagane przepisami Rozporządzenia o rachunkowości.

Zarząd sporządził i załączył do sprawozdania finansowego List do Uczestników Funduszu, zawierający informacje wymagane §37 Rozporządzenia o rachunkowości.

Dokonałiśmy sprawdzenia listu w zakresie ujawnionych w nich informacji, których bezpośrednim źródłem jest zbadane sprawozdanie finansowe.

Do sprawozdania finansowego dołączone zostało także Oświadczenie Depozytariusza o zgodności danych dotyczących stanów aktywów Funduszu ze stanem faktycznym.

IV. UWAGI KOŃCOWE

Oświadczenia Zarządu

Deloitte Polska Spółka z ograniczoną odpowiedzialnością Sp. k. oraz kluczowy biegły rewident otrzymali od Zarządu Towarzystwa pisemne oświadczenie, w którym Zarząd stwierdził, iż Towarzystwo przestrzegało przepisów prawa w zakresie zarządzania Funduszem.



Dariusz Szkaradek
Kluczowy biegły rewident
przeprowadzający badanie
nr ewid. 9935

W imieniu Deloitte Polska Spółka z ograniczoną odpowiedzialnością Sp. k. – podmiotu uprawnionego do badania sprawozdań finansowych wpisanego na listę podmiotów uprawnionych prowadzoną przez KRBR pod nr. ewidencyjnym 73:



Dariusz Szkaradek – Wiceprezes Zarządu Deloitte Polska Sp. z o.o. – komplementariusza Deloitte Polska Spółka z ograniczoną odpowiedzialnością Sp. k.

Warszawa, 23 lutego 2016 roku



ROCZNE SPRAWOZDANIE FINANSOWE

ACER AGGRESSIVE FUNDUSZ INWESTYCYJNY ZAMKNIĘTY

ZA OKRES OD 01-01-2015 ROKU DO 31-12-2015 ROKU



Zarząd Quercus Towarzystwo Funduszy Inwestycyjnych S.A. zgodnie z Ustawą z dnia 29 września 1994 roku o rachunkowości (Dz. U. z 2013 poz. 330, z późn. zm.) oraz Rozporządzeniem Ministra Finansów z dnia 24 grudnia 2007 roku w sprawie szczególnych zasad rachunkowości funduszy inwestycyjnych (Dz. U. Nr 249, poz. 1859) przedstawia sprawozdanie finansowe Acer Aggressive Fundusz Inwestycyjny Zamknięty za okres od dnia 1 stycznia 2015 roku do dnia 31 grudnia 2015 roku, na które składa się:

1. Wprowadzenie do sprawozdania finansowego.
2. Zestawienie lokat sporządzone na dzień 31 grudnia 2015 roku w kwocie 27 199 tys. złotych.
3. Bilans sporządzony na dzień 31 grudnia 2015 roku, który wykazuje aktywa netto w kwocie 35 803 tys. złotych.
4. Rachunek wyniku z operacji za okres od dnia 01 stycznia 2015 roku do dnia 31 grudnia 2015 roku, wykazujący dodatni wynik z operacji w kwocie 3 325 tys. złotych.
5. Zestawienie zmian w aktywach netto za okres od dnia 01 stycznia 2015 roku do dnia 31 grudnia 2015 roku, wykazujące zwiększenie stanu aktywów netto o kwotę 7 922 tys. złotych.
6. Rachunek przepływów pieniężnych sporządzony za okres od dnia 01 stycznia 2015 roku do 31 grudnia 2015 roku, który wykazuje zwiększenie stanu środków pieniężnych netto o kwotę 2 947 tys. złotych.
7. Noty objaśniające.
8. Informację dodatkową.

Sebastian Buczek - Prezes Zarządu

Artur Paderewski - Pierwszy Wiceprezes Zarządu

Piotr Płuska - Wiceprezes Zarządu

Paweł Cichoń - Wiceprezes Zarządu

Warszawa, 23 lutego 2016 r.

WPROWADZENIE DO SPRAWOZDANIA FINANSOWEGO

Nazwa funduszu:	Acer Aggressive Fundusz Inwestycyjny Zamknięty
Nazwa skrócona:	Acer Aggressive FIZ
Typ i konstrukcja:	fundusz inwestycyjny zamknięty, fundusz inwestycyjny zamknięty emitujący niepubliczne certyfikaty inwestycyjne,
Dane rejestrowe:	Fundusz został wpisany do rejestru funduszy inwestycyjnych prowadzonego przez Sąd Okręgowy w Warszawie, VII Wydział Cywilny Rejestrowy, w dniu 25 lipca 2012 roku pod numerem RFI 777
Utworzenie funduszu:	Fundusz prowadzi działalność na podstawie przepisów Ustawy o funduszach inwestycyjnych (Dz.U. z 2004 nr 146 poz. 1546), art. 15 ust. 1a. Otwarcie ksiąg rachunkowych i pierwsza wycena aktywów Funduszu przeprowadzona została na dzień 25 lipca 2012 roku. Dniem rozpoczęcia działalności jest dzień rejestracji Funduszu w rejestrze funduszy inwestycyjnych, który przypadł na 25 lipca 2012 roku. Fundusz został utworzony na czas nieograniczony.

Cel inwestycyjny, specjalizacja i stosowane ograniczenia inwestycyjne Funduszu

Celem inwestycyjnym Funduszu jest wzrost wartości jego aktywów w wyniku wzrostu wartości lokat. Fundusz nie gwarantuje osiągnięcia celu inwestycyjnego. Fundusz będzie lokował swoje aktywa elastycznie w różne kategorie lokat, w zależności od oceny potencjału wzrostowego poszczególnych kategorii lokat z uwzględnieniem poziomu ryzyka, z zastrzeżeniem, że w początkowym okresie działalności, obejmującym szacunkowo okres 3 lat, Fundusz może inwestować głównie lub wyłącznie w Spółki nieruchomościowe. Fundusz będzie, przy dokonywaniu lokat aktywów, stosować zasady i ograniczenia inwestycyjne określone w Ustawie dla funduszu inwestycyjnego zamkniętego.

Fundusz dokonując inwestycji stosuje następujące zasady dywersyfikacji lokat:

1. Instrumenty udziałowe - od 0% do 100% wartości aktywów, w tym instrumenty udziałowe emitowane przez spółki niepubliczne, w tym Spółki Nieruchomościowe, od 0% do 100% wartości aktywów.
2. Instrumenty dłużne i wierzytelności - od 0% do 100% wartości aktywów,
3. Waluty - od 0% do 50% wartości aktywów,
4. Tytuły uczestnictwa - od 0% do 50% wartości aktywów,
5. Depozyty - od 0% do 50% wartości aktywów.

Szczegółowe informacje o ograniczeniach i limitach inwestycyjnych, którym podlegają lokaty Funduszu, a także pełne zasady polityki inwestycyjnej wraz z kryteriami doboru lokat zawarte są w Statucie Funduszu.

Towarzystwo zarządzające Funduszem

Firma:	Quercus Towarzystwo Funduszy Inwestycyjnych Spółka Akcyjna
Siedziba:	Warszawa
Adres:	ul. Nowy Świat 6/12, Warszawa (00-400)
Sąd rejestrowy:	Sąd Rejonowy dla m.st. W-wy XII Wydział Gospodarczy KRS
Numer KRS:	0000288126
Data wpisu:	10 września 2007 roku

Okres sprawozdawczy

Sprawozdanie finansowe Funduszu obejmuje okres od 01.01.2015 roku do 31.12.2015 roku.

Dzień bilansowy: 31.12.2015 roku.

Dane porównywalne: od 01.01.2014 roku do 31.12.2014 roku.

Założenie kontynuowania działalności

Sprawozdanie finansowe Funduszu zostało sporządzone przy założeniu kontynuowania działalności przez Fundusz w dającej się przewidzieć przyszłości. Zdaniem Zarządu Towarzystwa nie istnieją okoliczności wskazujące na zagrożenie kontynuowania działalności Funduszu w okresie co najmniej 12 miesięcy od dnia bilansowego.

Dane identyfikujące podmiot dokonujący przeglądu sprawozdania finansowego

Deloitte Polska Spółka z ograniczoną odpowiedzialnością Sp.k.
Warszawa (00-854), Al. Jana Pawła II 19


Certyfikaty Inwestycyjne

1. Certyfikaty Inwestycyjne emitowane przez Fundusz są papierami wartościowymi.
2. Fundusz emituje Certyfikaty Inwestycyjne na okaziciela, reprezentujące jednakowe prawa majątkowe Uczestników.
3. Certyfikaty Inwestycyjne emitowane przez Fundusz nie posiadają formy dokumentu.
4. Fundusz emituje niepubliczne Certyfikaty Inwestycyjne.

Emisja Certyfikatów Inwestycyjnych

1. W każdej kolejnej emisji Fundusz emituje Certyfikaty Inwestycyjne kolejnej serii, począwszy od pierwszej emisji, w której Fundusz emituje Certyfikaty Inwestycyjne serii 001. Fundusz emituje Certyfikaty Inwestycyjne danej serii wyłącznie w ramach jednej emisji. Po przeprowadzeniu emisji Certyfikatów Inwestycyjnych serii 001, 002 i 003 Fundusz przewiduje możliwość jednoczesnego przeprowadzania kilku emisji Certyfikatów Inwestycyjnych kolejnych serii, włączając emisje Specjalnych Certyfikatów Inwestycyjnych.
2. W celu utworzenia Funduszu w dniach od 25 czerwca 2012 roku do 8 lipca 2012 roku zostały przeprowadzone zapisy na Certyfikaty Inwestycyjne serii 001. Przydział 48 379 szt. Certyfikatów Inwestycyjnych serii 001 został przeprowadzony w dniu 10 lipca 2012 roku.
3. Zapisy na emisję serii 002 certyfikatów inwestycyjnych zostały przeprowadzone w dniach 5 października - 5 listopada 2012 roku. W dniu 6 listopada 2012 roku przydzielono 22 800 szt. certyfikatów serii 002. Zapisy na emisję serii 003 certyfikatów inwestycyjnych zostały przeprowadzone w dniach 4 stycznia - 25 stycznia 2013 roku. W dniu 28 stycznia 2013 roku przydzielono 38 700 szt. certyfikatów serii 003. Zapisy na emisję serii 004 certyfikatów inwestycyjnych zostały przeprowadzone w dniach od 15 do 29 kwietnia 2013 roku. W dniu 6 maja 2013 roku przydzielono 21 950 szt. certyfikatów serii 004. Zapisy na emisję serii 005 certyfikatów inwestycyjnych zostały przeprowadzone w dniach od 20 do 29 sierpnia 2013 roku. W dniu 30 sierpnia 2013 roku przydzielono 39 170 szt. certyfikatów serii 005. Zapisy na emisję serii 006 certyfikatów inwestycyjnych zostały przeprowadzone w dniach od 6 do 24 stycznia 2014 roku. W dniu 29 stycznia 2014 roku przydzielono 14 352 szt. certyfikatów serii 006. Zapisy na emisję serii 007 certyfikatów inwestycyjnych zostały przeprowadzone w dniach od 6 do 30 stycznia 2015 roku. W dniu 3 lutego 2015 roku przydzielono 30 561 szt. certyfikatów serii 007.
4. Przedmiotem emisji kolejnych serii certyfikatów będzie nie mniej niż 10 000 i nie więcej niż 75 000 Certyfikatów Inwestycyjnych serii 003, nie mniej niż 10 000 i nie więcej niż 2 000 000 Certyfikatów Inwestycyjnych, każdej z kolejnych serii, z zastrzeżeniem, że maksymalna liczba Certyfikatów Inwestycyjnych kolejnych emisji nie może spowodować zwiększenia Wartości Aktywów Netto Funduszu ponad 200 000 000 zł, według stanu na ostatni Dzień Wyceny w kwartale kalendarzowym poprzedzającym termin emisji, tzn. maksymalna liczba Certyfikatów Inwestycyjnych będących przedmiotem kolejnych emisji nie może być wyższa niż iloraz różnicy 200 000 000 zł i Wartości Aktywów Netto według stanu na ostatni Dzień Wyceny w kwartale kalendarzowym poprzedzającym termin emisji oraz Wartości Aktywów Netto na Certyfikat Inwestycyjny.
5. Szczegółowe informacje dotyczące emisji certyfikatów znajdują się w Statucie Funduszu.

Główny Księgowy Funduszy



P i o t r P l u s k a

Warszawa, 23 lutego 2016 r.

1. ZESTAWIENIE LOKAT**1) Tabela główna**

Składniki lokat	31.12.2015			31.12.2014		
	Wartość wg ceny nabycia	Wartość na dzień bilansowy	Udział w aktywach	Wartość wg ceny nabycia	Wartość na dzień bilansowy	Udział w aktywach
	tys zł	tys zł	%	tys zł	tys zł	%
Akcje	21 058	21 979	60,70	18 709	18 453	64,77
Warranty subskrypcyjne	0	0	0,00	0	0	0,00
Prawa do akcji	0	0	0,00	0	0	0,00
Prawa poboru	0	0	0,00	0	0	0,00
Kwity depozytowe	0	0	0,00	0	0	0,00
Listy zastawne	0	0	0,00	0	0	0,00
Dłużne papiery wartościowe	0	0	0,00	0	0	0,00
Instrumenty pochodne	0	0	0,00	0	0	0,00
Udziały w spółkach z ograniczoną odpowiedzial.	0	0	0,00	0	0	0,00
Jednostki uczestnictwa	0	0	0,00	0	0	0,00
Certyfikaty inwestycyjne	0	0	0,00	0	0	0,00
Tytuły uczestnictwa emitowane przez instytucje wspólnego inwestowania mające siedzibę za granicą	0	0	0,00	0	0	0,00
Wierzytelności	0	0	0,00	0	0	0,00
Weksle	0	0	0,00	0	0	0,00
Depozyty	3 000	3 000	8,29	0	0	0,00
Waluty	0	0	0,00	0	0	0,00
Nieruchomości	1 611	2 220	6,13	3 036	3 984	13,98
Statki morskie	0	0	0,00	0	0	0,00
Inne	0	0	0,00	0	0	0,00
RAZEM	25 669	27 199	75,12	21 745	22 437	78,75

Niniejsze zestawienie lokat należy analizować łącznie z wprowadzeniem, notami objaśniającymi oraz informacją dodatkową, które stanowią integralną część sprawozdania finansowego.

Główny Księgowy Funduszy

Piotr Pluska

Warszawa, 23 lutego 2016 r.

2) Tabele uzupełniające

Akcje	Rodzaj rynku	Nazwa rynku	Kraj siedziby emitenta	Liczba	Wartość wg ceny nabycia	Wartość wg wyceny na dzień bilansowy	Udział w aktywach
				szt	tys zł	tys zł	%
ACER RE PLACER00001	Nienotowane na rynku aktywnym	-	Polska	4 600 000	184	151	0,42
ASBIS CY1000031710	Aktywny rynek - rynek regulowany	GPW w W-wie	Cypr	110 000	461	146	0,40
ATREM PLATREM00017	Aktywny rynek - rynek regulowany	GPW w W-wie	Polska	136 646	843	522	1,44
BBIDEVNF1 PLNFII200018	Aktywny rynek - rynek regulowany	GPW w W-wie	Polska	384 231	518	361	1,00
BLOOBER PLBLOBR00014	Aktywny rynek - rynek regulowany	GPW w W-wie	Polska	69 232	1 784	1 973	5,45
COGNOR PLCNTSL00014	Aktywny rynek - rynek regulowany	GPW w W-wie	Polska	368 740	559	295	0,81
DECORA PLDECOR00013	Aktywny rynek - rynek regulowany	GPW w W-wie	Polska	5 882	35	46	0,13
GINOROSI PLGNRSI00015	Aktywny rynek - rynek regulowany	GPW w W-wie	Polska	18 033	58	38	0,11
HARPER PLHRPHG00023	Aktywny rynek - rynek regulowany	GPW w W-wie	Polska	51 332	142	87	0,24
IPOPEMA PLIPOP00011	Aktywny rynek - rynek regulowany	GPW w W-wie	Polska	163 610	1 358	355	0,98
LENA PLENAL00015	Aktywny rynek - rynek regulowany	GPW w W-wie	Polska	85 409	353	347	0,96
MCI CAPITAL PLMCMG00012	Aktywny rynek - rynek regulowany	GPW w W-wie	Polska	300 381	2 627	3 457	9,55
MEDICALG PLMDCLG00015	Aktywny rynek - rynek regulowany	GPW w W-wie	Polska	4 000	852	886	2,45
MOSTALWAR PLMSTWS00019	Aktywny rynek - rynek regulowany	GPW w W-wie	Polska	98 027	887	1 274	3,52
ORZBIALY PLORZBL00013	Aktywny rynek - rynek regulowany	GPW w W-wie	Polska	91 257	608	557	1,54
RAFAKO PLRAFAK00018	Aktywny rynek - rynek regulowany	GPW w W-wie	Polska	476 096	2 998	3 771	10,41
RAWLPLUG PLKLN000017	Aktywny rynek - rynek regulowany	GPW w W-wie	Polska	130 000	1 147	1 138	3,14
RELPOL PLRELPL00014	Aktywny rynek - rynek regulowany	GPW w W-wie	Polska	81 714	674	642	1,77
SELENAFM PLSELNA00010	Aktywny rynek - rynek regulowany	GPW w W-wie	Polska	84 002	1 201	1 200	3,31
SFINKS PLSFNKS00011	Aktywny rynek - rynek regulowany	GPW w W-wie	Polska	306 650	533	1 174	3,24
STALPROFI PLSTL00012	Aktywny rynek - rynek regulowany	GPW w W-wie	Polska	37 557	576	391	1,08
TARCZYNSKI PLTRCZN00016	Aktywny rynek - rynek regulowany	GPW w W-wie	Polska	27 277	377	351	0,97
TORPOL PLTORPL00016	Aktywny rynek - rynek regulowany	GPW w W-wie	Polska	76 000	966	944	2,61
TRAKCJA PLTRKPL00014	Aktywny rynek - rynek regulowany	GPW w W-wie	Polska	48 572	206	614	1,70
URSUS PLPMWRM00012	Aktywny rynek - rynek regulowany	GPW w W-wie	Polska	202 850	508	487	1,34
VINDEXUS PLVNDEX00013	Aktywny rynek - rynek regulowany	GPW w W-wie	Polska	100 000	501	593	1,64
VISTULA PLVSTLA00011	Aktywny rynek - rynek regulowany	GPW w W-wie	Polska	61 139	102	179	0,49
PODSUMOWANIE	Aktywny rynek - rynek regulowany			3 518 637	20 874	21 828	60,28
PODSUMOWANIE	Aktywny rynek - alternatywny system obrotu			0	0	0	0,00
PODSUMOWANIE	Nienotowane na rynku aktywnym			4 600 000	184	151	0,42
PODSUMOWANIE				8 118 637	21 058	21 979	60,70

Nieruchomości	Rok oddania do użytku	Data nabycia	Numer księgi wieczystej	Kraj położenia	Adres	Powierzchnia	Obciążenia	Służebności	Wartość według ceny nabycia	Wartość według wyceny na dzień bilansowy	Procentowy udział w aktywach ogółem
						w m2			tys zł	tys zł	%
I Prawa własności nieruchomości:											
									0	0	0,00
II Prawa współwłasności nieruchomości:											
<u>Grunty</u>									125	130	0,36
Działka nr 67 Wilanów	brak	2013-10-31	WA2M/00491633/5	Polska	W-wa okolice ul. Przyczółkowskiej	1563 m2	brak	brak	27	28	0,08
Działka nr 72 Wilanów	brak	2013-10-31	WA2M/00162070	Polska	W-wa okolice ul. Przyczółkowskiej	5101 m2	brak	brak	98	102	0,28
									0,00	0,00	0,00
III Użytkowanie wieczyste:											
<u>Grunty</u>									1 486	2 090	5,77
Działka nr 14 Warszawa-Praga	brak	2013-10-31	WA6M/00174082/7	Polska	W-wa okolice ul. Chrzanowskiego	4660 m2	brak	brak	1 486	2 090	5,77
<u>Inne</u>									0	0	0,00
									0,00	0,00	0,00
PODSUMOWANIE									1 611	2 220	6,13
Nienotowane na rynku aktywnym											

Depozyty	Nazwa banku	Kraj siedziby banku	Waluta	Warunki oprocentowania	Wartość wg ceny nabycia w danej walucie	Wartość wg ceny nabycia	Wartość wg wyceny w danej walucie na dzień bilansowy	Wartość wg wyceny na dzień bilansowy	Udział w aktywach	
						tys zł	tys zł	tys zł	%	
Lokata terminowa 14 dni do 20160112	Bank Millennium S.A.	Polska	PLN	1,40 % - stałe	3 000 000	3 000	3 000 230	3 000	8,29	
						3 000 000	3 000	3 000 230	3 000	8,29

3) Tabele dodatkowe

GWARANTOWANE SKŁADNIKI LOKAT

Gwarantowane składniki lokat	Rodzaj	Łączna liczba	Wartość według ceny nabycia w tys. zł	Wartość według wyceny na dzień bilansowy w tys. zł	Procentowy udział w aktywach ogółem
Papiery wartościowe gwarantowane przez Skarb Państwa	Obligacje Skarbu Państwa, Bony Skarbowe, Obligacje gwarantowane	0	0	0	0,00

GRUPY KAPITAŁOWE, O KTÓRYCH MOWA W ART. 98 USTAWY

	Wartość na 31.12.2015	
	w tys. zł	%
Brak	0	0,00

SKŁADNIKI LOKAT NABYTE OD PODMIOTÓW, O KTÓRYCH MOWA W ART.107 USTAWY

Składniki lokat nabyte od podmiotów, o których mowa w art. 107 Ustawy	Wartość według wyceny na dzień bilansowy w tys. zł	Procentowy udział w aktywach ogółem
ACER RE PLACER000001	151	0,42

PAPIERY WARTOŚCIOWE EMITOWANE PRZEZ MIĘDZYNARODOWE INSTYTUCJE FINANSOWE, KTÓRYCH CZŁONKIEM JEST RP LUB PRZYNAJMNIEJ JEDNO
Nie dotyczy.

Główny Księgowy Funduszy

2. BILANS


sporządzony na dzień 31.12.2015 - w tysiącach złotych

	31.12.2015	31.12.2014
I Aktywa	36 210	28 492
1. Środki pieniężne i ich ekwiwalenty	9 011	6 047
2. Należności	0	8
3. Transakcje przy zobowiązaniu się drugiej strony do odkupu	0	0
4. Składniki lokat notowane na aktywnym rynku, w tym: dłużne papiery wartościowe	21 828	18 307
5. Składniki lokat nienotowane na aktywnym rynku, w tym: dłużne papiery wartościowe	3 151	146
6. Nieruchomości	2 220	3 984
7. Pozostałe aktywa	0	0
II Zobowiązania	407	611
1. Zobowiązania własne funduszy	407	611
2. zobowiązania proporcjonalne funduszy	0	0
III Aktywa netto (I-II)	35 803	27 881
IV Kapitał funduszu	24 111	19 514
1. Kapitał wpłacony	24 111	19 514
2. Kapitał wypłacony (wielkość ujemna)	0	0
V Dochody zatrzymane	10 161	7 630
1. Zakumulowane, nierozdysponowane przychody z lokat netto	-2 650	-1 551
2. Zakumulowany, nierozdysponowany zrealizowany zysk(strata) ze zbycia lokat	12 811	9 181
VI Wzrost (spadek) wartości lokat w odniesieniu do ceny nabycia	1 531	737
VII Kapitał funduszu i zakumulowany wynik z operacji (IV+V+/-VI)	35 803	27 881
Liczba zarejestrowanych certyfikatów inwestycyjnych	215 912	185 351
Liczba certyfikatów inwestycyjnych serii 001	48 379	48 379
Liczba certyfikatów inwestycyjnych serii 002	22 800	22 800
Liczba certyfikatów inwestycyjnych serii 003	38 700	38 700
Liczba certyfikatów inwestycyjnych serii 004	21 950	21 950
Liczba certyfikatów inwestycyjnych serii 005	39 170	39 170
Liczba certyfikatów inwestycyjnych serii 006	14 352	14 352
Liczba certyfikatów inwestycyjnych serii 007	30 561	0
Wartość aktywów netto na certyfikat inwestycyjny (w zł)	165,82	150,42
Wartość aktywów netto przypadająca na certyfikaty inwestycyjne serii 001	8 022	7 277
Wartość aktywów netto przypadająca na certyfikaty inwestycyjne serii 002	3 781	3 430
Wartość aktywów netto przypadająca na certyfikaty inwestycyjne serii 003	6 417	5 821
Wartość aktywów netto przypadająca na certyfikaty inwestycyjne serii 004	3 640	3 302
Wartość aktywów netto przypadająca na certyfikaty inwestycyjne serii 005	6 495	5 892
Wartość aktywów netto przypadająca na certyfikaty inwestycyjne serii 006	2 380	2 159
Wartość aktywów netto przypadająca na certyfikaty inwestycyjne serii 007	5 068	
Przewidywana liczba certyfikatów inwestycyjnych	215 912	185 351
Rozwodniona wartość aktywów netto na certyfikat inwestycyjny	165,82	150,42

Niniejszy bilans należy analizować łącznie z wprowadzeniem, notami objaśniającymi oraz informacją dodatkową, które stanowią integralną część sprawozdania finansowego.

Główny Księgowy Funduszy

Warszawa, 23 lutego 2016 r.



Piotr Pluska


3. RACHUNEK WYNIKU Z OPERACJI

sporządzony za okres 01.01.2015 - 31.12.2015 - w tysiącach złotych

		01.01.2015 - 31.12.2015	01.01.2014 - 31.12.2014
I	Przychody z lokat	508	338
	1. Dywidendy i inne udziały w zyskach	354	191
	2. Przychody odsetkowe	61	122
	3. Przychody związane z posiadaniem nieruchomości	0	0
	4. Dodatnie saldo różnic kursowych	93	2
	5. Pozostałe	0	23
II	Koszty funduszu	1 607	1 248
	1. Wynagrodzenie dla towarzystwa	1 438	1 045
	2. Wynagrodzenia dla podmiotów prowadzących dystrybucję	0	0
	3. Opłaty dla depozytariusza	15	0
	4. Opłaty związane z prowadzeniem rejestru aktywów funduszu	3	0
	5. Opłaty za zezwolenia oraz rejestracyjne	0	0
	6. Usługi w zakresie rachunkowości	3	0
	7. Usługi w zakresie zarządzania aktywami funduszu	0	0
	8. Usługi prawne	0	0
	9. Usługi wydawnicze, w tym poligraficzne	0	0
	10. Koszty odsetkowe	0	0
	11. Koszty związane z posiadaniem nieruchomości	4	0
	12. Ujemne saldo różnic kursowych	79	1
	13. Pozostałe	65	202
III	Koszty pokrywane przez towarzystwo	0	0
IV	Koszty funduszu netto (II-III)	1 607	1 248
V	Przychody z lokat netto (I-IV)	-1 099	-910
VI	Zrealizowany i niezrealizowany zysk/strata	4 424	1 130
	1. Zrealizowany zysk (strata) ze zbycia lokat, w tym:	3 630	7 917
	z tytułu różnic kursowych	94	0
	2. Wzrost (spadek) niezrealizowanego zysku (straty) z wyceny lokat, w tym:	794	-6 787
	z tytułu różnic kursowych	0	0
VII	Wynik z operacji (V+VI)	3 325	220
Wynik z operacji przypadający na certyfikat inwestycyjny (w zł)		15,40	1,19
Rozwodniony wynik z operacji przypadający na certyfikat inwestycyjny (w zł)		15,40	1,19

Niniejszy rachunek wyniku z operacji należy analizować łącznie z wprowadzeniem, notami objaśniającymi oraz informacją dodatkową, które stanowią integralną część sprawozdania finansowego.

Główny Księgowy Funduszy



Piotti Pluska

Warszawa, 23 lutego 2016 r.

4. ZESTAWIENIE ZMIAN W AKTYWACH NETTO

sporządzone za okres 01.01.2015 - 31.12.2015 - w tysiącach złotych

	01.01.2015 - 31.12.2015	01.01.2014 - 31.12.2014
I. Zmiana Wartości Aktywów Netto		
1. Wartość aktywów netto na koniec poprzedniego okresu sprawozdawczego	27 881	25 620
2. Wynik z operacji za okres sprawozdawczy (razem) , w tym:	3 325	220
a) przychody z lokat netto,	-1 099	-910
b) zrealizowany zysk (strata) ze zbycia lokat,	3 630	7 917
c) wzrost (spadek) niezrealizowanego zysku (straty) z wyceny lokat	794	-6 787
3. Zmiana w aktywach netto z tytułu wyniku z operacji	3 325	220
4. Dystrybucja dochodów (przychodów) funduszu (razem)	0	0
a) z przychodów z lokat netto,	0	0
b) ze zrealizowanego zysku ze zbycia lokat	0	0
c) z przychodów ze zbycia lokat	0	0
5. Zmiany w kapitale w okresie sprawozdawczym (razem), w tym:	4 597	2 041
a) zmiana kapitału wpłaconego (powiększenie kapitału z tytułu zbytych c.i.)	4 597	2 041
b) zmiana kapitału wypłaconego (zmniejszenie kapitału z tytułu odkupionych c.i.)	0	0
6. Łączna zmiana aktywów netto w okresie sprawozdawczym (3-4+5)	7 922	2 261
7. Wartość aktywów netto na koniec okresu sprawozdawczego	35 803	27 881
8. Średnia wartość aktywów netto w okresie sprawozdawczym	36 438	27 687
II. Zmiana liczby certyfikatów inwestycyjnych		
1. Zmiana liczby certyfikatów inwestycyjnych w okresie sprawozdawczym, w tym:	30 561	14 352
a) liczba zbytych certyfikatów inwestycyjnych	30 561	14 352
b) liczba odkupionych certyfikatów inwestycyjnych	0	0
c) saldo zmian liczby certyfikatów inwestycyjnych	30 561	14 352
2. Liczba certyfikatów inwestycyjnych narastająco od początku działalności funduszu, w tym:	215 912	185 351
a) liczba zbytych certyfikatów inwestycyjnych	215 912	185 351
b) liczba odkupionych certyfikatów inwestycyjnych	0	0
c) saldo zmian liczby certyfikatów inwestycyjnych	215 912	185 351
3. Przewidywana liczba certyfikatów inwestycyjnych	215 912	185 351
III. Zmiana wartości aktywów netto na certyfikat inwestycyjny		
1. Wartość aktywów netto na certyfikat inwestycyjny na koniec poprzedniego okresu sprawozdawczego	150,42	149,82
2. Wartość aktywów netto na certyfikat inwestycyjny na koniec okresu sprawozdawczego	165,82	150,42
3. Procentowa zmiana wartości aktywów netto na certyfikat inwestycyjny w okresie sprawozdawczym	10,24%	0,40%
4. Minimalna wartość aktywów netto na certyfikat inwestycyjny w dniu	158,59 2015-02-03	144,85 2014-06-30
5. Maksymalna wartość aktywów netto na certyfikat inwestycyjny w dniu	177,53 2015-06-30	157,67 2014-02-28
6. Wartość aktywów netto na certyfikat inwestycyjny według ostatniej wyceny w okresie sprawozdawczym w dniu	165,82 2015-12-31	150,42 2014-12-31
IV. Procentowy udział kosztów funduszu w średniej wartości aktywów netto, w tym:		
1. Procentowy udział wynagrodzenia dla towarzystwa	3,95%	3,77%
2. Procentowy udział wynagrodzenia dla podmiotów prowadzących dystrybucję	-	-
3. Procentowy udział opłat dla depozytariusza	0,04%	0,00%
4. Procentowy udział opłat związanych z prowadzeniem rejestru aktywów funduszu	0,01%	0,00%
5. Procentowy udział opłat za usługi w zakresie rachunkowości	0,01%	0,00%
6. Procentowy udział opłat za usługi w zakresie zarządzania aktywami funduszu	-	-

Niniejsze zestawienie zmian w aktywach netto należy analizować łącznie z wprowadzeniem, notami objaśniającymi oraz informacją dodatkową, które stanowią integralną część sprawozdania finansowego.

Główny Księgowy Funduszy

Piotr Plaska

Warszawa, 23 lutego 2016 r.

5. RACHUNEK PRZEPLYWÓW PIENIĘŻNYCH

sporządzony za okres 01.01.2015 - 31.12.2015 - w tysiącach złotych

	01.01.2015 - 31.12.2015	01.01.2014 - 31.12.2014
A. PRZEPLYWY ŚRODKÓW PIENIĘŻNYCH Z DZIAŁALNOŚCI OPERACYJNEJ (I-II)	-1 650	1 800
I. WPLYWY	26 620	12 586
1. Z tytułu posiadanych lokat	363	183
- dywidendy	363	183
- odsetki od obligacji	0	0
2. Z tytułu zbycia składników lokat	26 197	12 211
- akcje, prawa do akcji	19 554	4 724
- obligacje	0	0
- bony skarbowe	0	0
- inne dłużne papiery wartościowe	0	0
- certyfikaty inwestycyjne	0	0
- jednostki uczestnictwa	0	0
- depozyty bankowe	0	0
- udziały w spółkach z o.o.	0	0
- kwity depozytowe udziałowe	0	0
- nieruchomości	6 643	7 487
3. Pozostałe	60	192
- odsetki od rachunków bankowych	37	57
- odsetki od lokat bankowych o/n	23	66
- refinansowanie kosztów	0	0
- inne	0	69
II. WYDATKI	28 270	10 786
1. Z tytułu posiadanych lokat	0	0
2. Z tytułu nabycia składników lokat	20 549	9 450
- akcje, prawa do akcji	17 549	9 450
- obligacje	0	0
- bony skarbowe	0	0
- inne dłużne papiery wartościowe	0	0
- certyfikaty inwestycyjne	0	0
- jednostki uczestnictwa	0	0
- depozyty bankowe	3 000	0
- udziały w spółkach z o.o.	0	0
- kwity depozytowe udziałowe	0	0
- nieruchomości	0	0
3. Z tytułu wypłaconego wynagrodzenia dla towarzystwa	1 318	1 113
4. Z tytułu wypłaconego wynagrodzenia dla podmiotów prowadzących dystrybucję	0	22
5. Z tytułu opłat dla depozytariusza	17	1
6. Z tytułu opłat związanych z prowadzeniem rejestru aktywów funduszu	0	0
7. Z tytułu opłat za zezwolenia oraz opłat rejestracyjnych	0	0
8. Z tytułu usług w zakresie rachunkowości	0	0
9. Z tytułu usług w zakresie zarządzania aktywami funduszu	0	0
10. Z tytułu usług prawnych	0	0
11. Z tytułu posiadania nieruchomości	71	200
12. Pozostałe	6 315	0
B. PRZEPLYWY ŚRODKÓW PIENIĘŻNYCH Z DZIAŁALNOŚCI FINANSOWEJ (I-II)	4 597	2 062
I. WPLYWY	4 597	2 062
1. Z tytułu wydania certyfikatów inwestycyjnych	4 597	2 062
- w tym wynagrodzenie dla podmiotów prowadzących dystrybucję	0	22
2. Z tytułu zaciągniętych kredytów	0	0
3. Z tytułu zaciągniętych pożyczek	0	0
4. Z tytułu spłaty udzielonych pożyczek	0	0
5. Odsetki	0	0
6. Pozostałe	0	0
-	0	0
II. WYDATKI	0	0
1. Z tytułu wykupienia certyfikatów inwestycyjnych	0	0
2. Z tytułu spłat zaciągniętych kredytów	0	0
3. Z tytułu spłat zaciągniętych pożyczek	0	0
4. Z tytułu wyemitowanych obligacji	0	0
5. Z tytułu wypłaty przychodów	0	0
6. Z tytułu udzielonych pożyczek	0	0
7. Odsetki	0	0
8. Pozostałe	0	0
- pozostałe	0	0
C. SKUTKI ZMIAN KURSÓW WYMIANY ŚRODKÓW PIENIĘŻNYCH I EKWIWALENTÓW ŚRODKÓW PIENIĘŻNYCH	17	0
D. ZMIANA STANU ŚRODKÓW PIENIĘŻNYCH NETTO (A+/- B)	2 947	3 862
E. ŚRODKI PIENIĘŻNE I EKWIWALENTY ŚRODKÓW PIENIĘŻNYCH NA POCZĄTEK OKRESU SPRAWOZDAWCZEGO	6 047	2 185
F. ŚRODKI PIENIĘŻNE I EKWIWALENTY ŚRODKÓW PIENIĘŻNYCH NA KONIEC OKRESU (E+/- C +/- D)	9 011	6 047

Niniejszy rachunek przepływów pieniężnych należy analizować łącznie z wprowadzeniem, notami objaśniającymi oraz informacją dodatkową, które stanowią integralną część sprawozdania finansowego.

Główny Księgowy Funduszy



Piotr Płuska

Warszawa, 23 lutego 2016 r.

5. NOTY OBJAŚNIAJĄCE

NOTA 1

Polityka rachunkowości Funduszu

Zasady rachunkowości Funduszu zostały ustalone w oparciu o:

Ustawę z dnia 29.09.1994 r. o rachunkowości (Dz. U. z 2013 poz. 330, z późn. zm.)

Ustawę z dnia 27.05.2004 r. o funduszach inwestycyjnych (Dz.U. nr 146 poz.1546 z późn. zm.)

Rozporządzenie Ministra Finansów z dnia 24.12.2007 r. w sprawie szczególnych zasad rachunkowości funduszy inwestycyjnych (Dz.U. nr 249 poz.1859) zwane dalej Rozporządzeniem.

A. UJAWNIANIE I PREZENTACJA INFORMACJI W SPRAWOZDANIU FINANSOWYM

Sprawozdanie finansowe zostało sporządzone w języku polskim i w walucie polskiej.

Informacje zawarte w sprawozdaniu finansowym wykazane są w tysiącach złotych, chyba że zaznaczono inaczej. Jeżeli charakter i istotność danej pozycji wymaga innej dokładności - fakt ten odnotowany jest w notach objaśniających albo informacji dodatkowej. W przypadku braku odmiennych objaśnień, udział procentowy obliczany jest w stosunku do aktywów brutto Funduszu.

Na dzień bilansowy ustalono wynik finansowy z operacji Funduszu, obejmujący:

- 1) przychody z lokat netto - stanowiące różnicę pomiędzy przychodami z lokat a kosztami Funduszu netto;
- 2) zrealizowany zysk (stratę) ze zbycia lokat i wzrost (spadek) niezrealizowanego zysku (straty) z wyceny lokat.

Na dzień bilansowy przyjęto metody wyceny stosowane w dniu wyceny.

Sprawozdanie finansowe zawiera: wprowadzenie, zestawienie lokat, bilans, rachunek wyniku z operacji, zestawienie zmian w aktywach netto, rachunek przepływów pieniężnych, noty objaśniające i informację dodatkową. Sprawozdanie obejmuje okres 01.01.2015 - 31.12.2015

B. UJMOWANIE W KSIĘGACH RACHUNKOWYCH OPERACJI DOTYCZĄCYCH FUNDUSZU

- 1 Operacje dotyczące Funduszu ujmuje się w księgach rachunkowych w okresie, którego dotyczą.
- 2 Księgi rachunkowe Funduszu prowadzone są w walucie polskiej.
- 3 Nabyte składniki lokat ujmuje się w księgach rachunkowych według ceny nabycia.
- 4 Składniki lokat nabyte nieodpłatnie posiadają cenę nabycia równą zero.
- 5 Składniki lokat otrzymane w zamian za inne składniki mają cenę nabycia wynikającą z ceny nabycia tych składników lokat, w zamian za które zostały otrzymane, skorygowaną o ewentualne dopłaty lub otrzymane przychody pieniężne.
- 6 Zmianę wartości nominalnej nabytych akcji, nie powodującą zmiany wysokości kapitału zakładowego emitenta, ujmuje się w ewidencji analitycznej, w której dokonuje się zmiany liczby posiadanych akcji oraz jednostkowej ceny nabycia.
- 7 Zysk lub stratę ze zbycia lokat wylicza się metodą "najdroższe sprzedaje się jako pierwsze", polegającą na przypisaniu sprzedanym składnikom najwyższej ceny nabycia danego składnika lokat a w przypadku składników wycenianych w wysokości skorygowanej ceny nabycia – oszacowanej przy zastosowaniu efektywnej stopy procentowej najwyższej bieżącej wartości księgowej.
- 8 Zysk lub stratę ze zbycia walut wylicza się zgodnie z pkt. 7.
- 9 W przypadku gdy jednego dnia dokonane są transakcje zbycia i nabycia danego składnika lokat, w pierwszej kolejności ujmuje się nabycie składnika.
- 10 Należną dywidendę z akcji/prawo poboru akcji notowanych na rynku aktywnym ujmuje się w księgach rachunkowych w dniu, w którym na potrzeby wyceny danych akcji wykorzystany jest po raz pierwszy kurs nieuwzględniający wartości tego prawa.
- 11 Prawo poboru akcji nienotowanych na rynku aktywnym oraz prawo do otrzymania dywidendy od akcji nienotowanych na rynku aktywnym ujmuje się w księgach rachunkowych w dniu następnym po dniu ustalenia tych praw.
- 12 Niewykonane prawo poboru akcji uznaje się za zbyte, według wartości równej zero, w dniu następnym po wygaśnięciu tego prawa.
- 13 Niezrealizowany zysk/strata z wyceny lokat wpływa na wzrost/spadek wyniku z operacji.
- 14 Nabycie/zbycie składników lokat przez Fundusz ujmuje się w księgach rachunkowych w dacie zawarcia umowy/transakcji.
- 15 Składniki lokat nabyte/zbyte, dla których brak jest potwierdzenia zawarcia transakcji, uwzględnia się w najbliższej wycenie aktywów Funduszu i ustaleniu jego zobowiązań.
- 16 Operacje dotyczące Funduszu ujmuje się w walucie, w której są wyrażone, a także w walucie polskiej po przeliczeniu wg średniego kursu NBP ustalonego dla danej waluty na dzień ujęcia tych operacji w księgach Funduszu. Jeżeli operacje dot. Funduszu są wyrażone w walutach, dla których NBP nie ustala kursu – ich wartość określa się w relacji do kursu euro.
- 17 Środki w walucie nabyte przez Fundusz w celu rozliczenia transakcji kupna papierów wartościowych denominowanych w walucie obcej nie stanowią lokat Funduszu a ich ujęcie w księgach następuje w dacie rozliczenia transakcji nabycia waluty.
- 18 Zobowiązania i należności Funduszu wynikające z zawartych transakcji kupna lub sprzedaży waluty w związku z rozliczeniami walutowymi kupna lub sprzedaży papierów wartościowych wycenia się od dnia zawarcia transakcji (forward walutowy) według średniego kursu NBP dla danej waluty.
- 19 Przychody z lokat Funduszu obejmują w szczególności:
 - a) dywidendy i inne udziały w zyskach,
 - b) przychody odsetkowe (przychody odsetkowe od dłużnych papierów wartościowych, wycenianych w wartości godziwej, nalicza się zgodnie z zasadami ustalonymi przez emitenta; przychody odsetkowe od lokat bankowych nalicza się przy zastosowaniu efektywnej stopy procentowej)
 - c) dodatnie saldo różnic kursowych powstałe w wyniku wyceny środków pieniężnych, należności oraz zobowiązań w walutach obcych
- 20 Koszty Funduszu obejmują w szczególności:
 - a) wynagrodzenie Towarzystwa za zarządzanie Funduszem
 - b) koszty odsetkowe (koszty odsetkowe z tyt. kredytów i pożyczek zaciągniętych przez Fundusz rozlicza się w czasie przy zastosowaniu efektywnej stopy procentowej)
 - c) ujemne saldo różnic kursowych powstałe w związku z wyceną środków pieniężnych, należności oraz zobowiązań w walutach obcych
- 21 Odsetki naliczone oraz należne od środków pieniężnych na rachunkach bankowych oraz lokat terminowych powiększają wartość aktywów Funduszu w dniu wyceny.
- 22 W każdym dniu wyceny tworzy się rezerwę na przewidywane wydatki. Płatności z tytułu kosztów operacyjnych zmniejszają uprzednio utworzoną rezerwę. Limitowane koszty operacyjne są ujmowane w wysokości nie przekraczającej maksymalnego limitu rezerw. Rezerwa naliczana jest każdego dnia wyceny od wartości aktywów netto z poprzedniego dnia wyceny lub od innej podstawy będącej zmienną wpływającą na poziom ponoszonych kosztów.

23

W każdym dniu wyceny tworzy się rezerwę na część stałą i zmienną wynagrodzenia Towarzystwa. Rezerwa na część stałą wynagrodzenia za zarządzanie obliczana jest w wysokości stałej, nie wyższej niż 3,8% Wartości Aktywów Netto Funduszu w skali roku, naliczanej proporcjonalnie od Wartości Aktywów Netto Funduszu w danym Dniu Wyceny. Rezerwa na część zmienną wynagrodzenia za zarządzanie obliczana jest w wysokości nie wyższej niż 1,7% wzrostu Wartości Aktywów Netto Funduszu na Certyfikat Inwestycyjny, należnej w przypadku gdy wzrost ten przekracza stopę odniesienia równą stałej wartości 10% w skali roku. Rezerwa na część zmienną Wynagrodzenia Towarzystwa w danym Dniu Wyceny jest tworzona niezależnie od tego, czy wzrost Wartości Aktywów Netto Funduszu na Certyfikat Inwestycyjny przekracza stopę odniesienia równą stałej wartości 10% w skali roku.

Część zmienna Wynagrodzenia Towarzystwa wypłacana jest raz w roku kalendarzowym, w terminie nie dłuższym niż 14 dni od końca danego roku i jest ona równa wysokości rezerwy w ostatnim Dniu Wyceny roku kalendarzowego.

- 24 Towarzystwo pobiera opłatę dystrybucyjną w wysokości zgodnej ze Statutem. Opłata ta stanowi zobowiązanie wobec Towarzystwa – nie jest ujmowana w przychodach i kosztach.
- 25 Dniem wprowadzenia do ksiąg zmiany kapitału wpłaconego albo kapitału wypłaconego jest dzień wydania lub wykupienia certyfikatu inwestycyjnego przy zastosowaniu wartości aktywów netto na certyfikat inwestycyjny.
- 26 Na potrzeby określenia Wartości Aktywów Netto na Certyfikat Inwestycyjny w określonym Dniu Wyceny, nie uwzględnia się zmian w kapitale wpłaconym oraz zmian kapitału wypłaconego, związanych z wpłatami lub wypłatami.

C. METODY WYCENY AKTYWÓW

I. Wycena aktywów Funduszu, ustalenie zobowiązań i wyniku z operacji

1. Dniem Wyceny jest:
 - 1) każdy ostatni dzień kwartału kalendarzowego, na który przypada zwyczajna sesja na GPW,
 - 2) dzień otwarcia ksiąg rachunkowych,
 - 3) dzień przypadający na 7 dni przed rozpoczęciem przyjmowania zapisów na Certyfikaty Inwestycyjne kolejnej emisji,
 - 4) dzień wydania Certyfikatów Inwestycyjnych kolejnej emisji,
 - 5) Dzień Wykupu.
2. W Dniu Wyceny oraz na dzień sporządzenia sprawozdań finansowych Fundusz dokonuje wyceny Aktywów Funduszu, ustalenia Wartości Aktywów Netto Funduszu, oraz ustalenia Wartości Aktywów Netto na Certyfikat Inwestycyjny.
3. Wartość Aktywów Funduszu oraz wartość zobowiązań Funduszu w danym Dniu Wyceny jest ustalana według stanów aktywów w tym Dniu Wyceny oraz wartości aktywów i zobowiązań w tym Dniu Wyceny.
4. Wartość Aktywów Netto Funduszu ustala się pomniejszając Wartość Aktywów Funduszu w danym Dniu Wyceny o jego zobowiązania w tym Dniu Wyceny.

II. Wycena składników lokat notowanych na aktywnym rynku

1. Zgodnie z postanowieniami niniejszego punktu wyceniane są następujące składniki lokat notowanych na aktywnym rynku:
 - 1) akcje,
 - 2) warranty subskrypcyjne,
 - 3) prawa do akcji,
 - 4) prawa poboru,
 - 5) kwity depozytowe,
 - 6) instrumenty pochodne,
 - 6) listy zastawne,
 - 7) dłużne papiery wartościowe, w tym obligacje zamienne
 - 9) certyfikaty inwestycyjne,
 - 10) tytuły uczestnictwa emitowane przez fundusze zagraniczne lub instytucje wspólnego inwestowania mające siedzibę za granicą,
 - 11) instrumenty rynku pieniężnego,
 - 12) inne papiery wartościowe inkorporujące prawa majątkowe odpowiadające prawom wynikającym z akcji,
 - 13) inne papiery wartościowe inkorporujące prawa majątkowe odpowiadające prawom wynikającym z zaciągnięcia długu.
2. Wartość godziwą składników lokat wymienionych w ust. 1 notowanych na aktywnym rynku, jeżeli Dzień Wyceny jest zwykłym dniem dokonywania transakcji na danym rynku, wyznacza się według ostatniego dostępnego w momencie dokonywania wyceny kursu ustalonego na aktywnym rynku w Dniu Wyceny:
 - 1) w przypadku składników lokat notowanych w systemie notowań ciągłych, na których wyznaczany jest kurs zamknięcia – w oparciu o kurs zamknięcia, a jeżeli o godzinie 23:00 czasu polskiego na danym rynku nie będzie dostępny kurs zamknięcia – w oparciu o ostatni kurs dostępny o godzinie 23:00 czasu polskiego,
 - 2) w przypadku składników lokat notowanych w systemie notowań ciągłych bez odrębnego wyznaczania kursu zamknięcia – w oparciu o ostatni kurs transakcyjny na danym rynku dostępny o godzinie 23:00 czasu polskiego,
 - 3) w przypadku składników lokat notowanych w systemie notowań jednolitych – w oparciu o ostatni kurs ustalony w systemie kursu jednolitego, a jeżeli o godzinie 23:00 czasu polskiego na danym rynku nie będzie dostępny kurs ustalony w systemie kursu jednolitego – w oparciu o ostatni kurs dostępny o godzinie 23:00 czasu polskiego.
 - 4) jeżeli na rynku głównym nie zawarto żadnych transakcji na danym składniku lokat lub wolumen obrotów na danym składniku lokat jest znacząco niski, kursem wyceny jest kurs ustalony zgodnie z zasadami określonymi w ust. 3.
3. W przypadkach, o których mowa w ust. 2 pkt 4 stosuje się poniższe metody wyznaczania wartości godziwej:
 - 1) przyjmuje się wartość wyznaczoną zgodnie z ust. 2 pkt. 1 - 3 na innym aktywnym rynku,
 - 2) jeżeli niedostępne są wartości wyznaczone zgodnie z pkt 1, lub wolumen obrotów na danym składniku lokat jest znacząco niski, a na aktywnym rynku głównym organizowana jest sesja fixingowa, to do wyceny przyjmuje się wartość wyznaczoną w oparciu o kurs fixingowy,
 - 3) jeżeli niemożliwa jest wycena w oparciu o metodę określoną w pkt 1 lub 2, to do wyceny przyjmuje się kurs ustalony zgodnie z ust. 2 pkt. 1 - 4 w poprzednim Dniu Wyceny, z zastrzeżeniem ust. 5, przy czym niniejsza metoda może być stosowana przez okres nie dłuższy niż 20 kolejnych Dni Wyceny.
4. W przypadku, jeżeli Dzień Wyceny nie jest zwykłym dniem dokonywania transakcji na danym rynku, wartość godziwą składników lokat wymienionych w ust. 1 wyznacza się według ostatniego dostępnego w momencie dokonywania wyceny kursu ustalonego zgodnie z ust. 2 pkt. 1 – 4 w poprzednim Dniu Wyceny, z zastrzeżeniem ust. 5, przy czym niniejsza metoda może być stosowana przez okres nie dłuższy niż 20 kolejnych Dni Wyceny.
5. W przypadku wystąpienia szczególnych zdarzeń lub pojawienia się istotnych komunikatów związanych z sytuacją emitenta (bankructwo, zawieszenie notowań, itp.) mogących mieć wpływ na wycenę składników lokat, wartość składnika lokat wynikającą z oszacowania na podstawie ostatniego dostępnego kursu koryguje się w celu uzyskania wiarygodnie oszacowanej wartości godziwej, w ten sposób, że przyjmuje się wartość ustaloną zgodnie z poniższymi zasadami:
 - 1) przyjmuje się wartość oszacowaną na podstawie danych dostępnych w serwisie Reuters Pricing Service, a jeżeli dane te nie są dostępne – to do wyceny stosuje się wartość oszacowaną przez Bloomberg Generic (w pierwszej kolejności) lub Bloomberg Valuation Service BVAL (w drugiej kolejności),
 - 2) przyjmuje się wartość oszacowaną według właściwego modelu wyceny składnika lokat, na podstawie danych wejściowych pochodzących z aktywnego rynku,

- 3) jeżeli niemożliwe jest oszacowanie wartości składnika lokat według powyższych metod, wartość tego składnika określa się na podstawie publicznie ogłoszonej na aktywnym rynku ceny nieróżniącego się istotnie składnika, w szczególności o podobnej konstrukcji prawnej i celu ekonomicznym,
- 4) jeżeli niemożliwe jest zastosowanie metody określonej w pkt 3, przyjmuje się ostatnią dostępną wartość składnika lokat, skorygowaną o wartość adekwatną do bieżącej sytuacji emitenta, ustaloną przez Towarzystwo na podstawie profesjonalnego osądu z wykorzystaniem posiadanych informacji oraz najlepszej wiedzy i wiary.
6. W przypadku składników lokat będących przedmiotem obrotu na więcej niż jednym aktywnym rynku, wartością godziwą jest kurs ustalony na rynku głównym, ustalonym zgodnie z poniższymi zasadami:
 - 1) wyboru rynku głównego dokonuje się na koniec każdego kolejnego miesiąca kalendarzowego;
 - 2) kryterium wyboru rynku głównego jest skumulowany wolumen obrotu na danym składniku lokat w okresie ostatniego pełnego miesiąca kalendarzowego;
 - 3) w przypadku gdy składnik lokat notowany jest jednocześnie na aktywnym rynku na terytorium Rzeczypospolitej Polskiej i za granicą kryterium wyboru rynku głównego jest możliwość dokonania przez Fundusz transakcji na danym rynku;
 - 4) w przypadku, gdy papier wartościowy nowej emisji jest wprowadzony do obrotu w momencie, który nie pozwala na dokonanie porównania w pełnym okresie wskazanym w pkt 2) to ustalenie rynku głównego następuje:
 - a) poprzez porównanie obrotów z poszczególnych rynków od dnia rozpoczęcia notowań do końca okresu porównawczego lub,
 - b) w przypadku, gdy rozpoczyna się obrót papierem wartościowym, wybór rynku dokonywany jest poprzez porównanie obrotów na poszczególnych rynkach z dnia pierwszego notowania.

III. Wycena składników lokat nienotowanych na aktywnym rynku

1. Zgodnie z postanowieniami niniejszego punktu wyceniane są następujące składniki lokat Funduszu nienotowanych na aktywnym rynku:
 - 1) akcje,
 - 2) warranty subskrypcyjne,
 - 3) prawa do akcji,
 - 4) prawa poboru,
 - 5) kwity depozytowe,
 - 6) instrumenty pochodne,
 - 7) listy zastawne,
 - 8) dłużne papiery wartościowe, w tym obligacje zamienne,
 - 9) jednostki uczestnictwa,
 - 10) certyfikaty inwestycyjne,
 - 11) tytuły uczestnictwa emitowane przez fundusze zagraniczne lub instytucje wspólnego inwestowania mające siedzibę za granicą,
 - 12) depozyty,
 - 13) waluty nie będące depozytami,
 - 14) instrumenty rynku pieniężnego,
 - 15) inne papiery wartościowe inkorporujące prawa majątkowe odpowiadające prawom wynikającym z akcji,
 - 16) inne papiery wartościowe inkorporujące prawa majątkowe odpowiadające prawom wynikającym z zaciągnięcia długu,
 - 17) udziały w spółkach z ograniczoną odpowiedzialnością, za wyjątkiem nieruchomości.
2. Wartość składników lokat wymienionych w ust. 1 nienotowanych na aktywnym rynku wyznacza się, z zastrzeżeniem pkt IV ust. 4 i 5, w następujący sposób:
 - 1) w przypadku dłużnych papierów wartościowych, listów zastawnych, instrumentów rynku pieniężnego będących papierami wartościowymi oraz innych papierów wartościowych inkorporujących prawa majątkowe odpowiadające prawom wynikającym z zaciągnięcia długu – według skorygowanej ceny nabycia, oszacowanej przy zastosowaniu efektywnej stopy procentowej, z uwzględnieniem potencjalnych odpisów z tytułu trwałej utraty wartości, jeżeli ich utworzenie okaże się konieczne, przy czym skutek wyceny zalicza się odpowiednio do przychodów odsetkowych lub kosztów odsetkowych;
 - 2) dłużne papiery wartościowe zawierające wbudowane instrumenty pochodne:
 - a) w przypadku, gdy wbudowane instrumenty pochodne są ściśle powiązane z wycenianym papierem dłużnym to wartość całego instrumentu finansowego będzie wyznaczana przy zastosowaniu odpowiedniego dla danego instrumentu finansowego modelu wyceny uwzględniając w swojej konstrukcji modele wyceny poszczególnych wbudowanych instrumentów pochodnych, zgodnie z pkt V.
 - b) w przypadku, gdy wbudowane instrumenty pochodne nie są ściśle powiązane z wycenianym papierem dłużnym, wówczas wartość wycenianego instrumentu finansowego będzie stanowić sumę wartości dłużnego papieru wartościowego (bez wbudowanych instrumentów pochodnych) wyznaczonej przy uwzględnieniu efektywnej stopy procentowej oraz wartości wbudowanych instrumentów pochodnych wyznaczonych w oparciu o modele właściwe dla poszczególnych instrumentów pochodnych zgodnie z pkt V, z tym że jeżeli jednak wartość godziwa wydelonego instrumentu pochodnego nie może być wiarygodnie określona to taki instrument wycenia się według metody określonej w punkcie a).
 - 3) w przypadku pozostałych składników lokat – według wartości godziwej spełniającej warunki wiarygodności, wyznaczonej zgodnie z pkt V.
3. Zgodnie z postanowieniami ust. 4-14 niniejszego paragrafu wyceniane będą następujące składniki lokat Funduszu nienotowanych na aktywnym rynku:
 - 1) Spółki Nieruchomościowe,
 - 2) własność oraz współwłasność nieruchomości, o których mowa w art. 147 Ustawy,
 - 3) użytkowanie wieczyste nieruchomości (udziały w użytkowaniu wieczystym, tzw. współużytkowanie wieczyste), o których mowa w art. 147 Ustawy.
4. Instrumenty Udziałowe emitowane przez Spółki Nieruchomościowe i udziały w Spółkach Nieruchomościowych zaliczane do Instrumentów Udziałowych wycenia się przy wykorzystaniu modelu opierającego się na wycenie wartości aktywów netto (kapitał własny, wycena aktywów pomniejszona o kwotę zobowiązań) albo na podstawie ceny nabycia, w zależności od tego, który model będzie lepiej odzwierciedlał specyfikę i charakter działalności danego podmiotu.
5. W przypadku wyceny Instrumentów Udziałowych Spółek Nieruchomościowych na podstawie wartości aktywów netto, wycena składników majątku Spółki Nieruchomościowej dokonywana jest według zasad przewidzianych w ustawie z dnia 21 sierpnia 1997 r. o gospodarce nieruchomościami, (t.j. Dz.U. z 2010 r. Nr 102, poz. 651, z późn. zm.). Zasady wyceny składników majątku Spółki Nieruchomościowej muszą być zgodne z zasadami wyceny własności, współwłasności lub użytkowania wieczystego nieruchomości opisanymi w ust. 6-14.
6. W przypadku wyceny składnika lokat Funduszu w postaci własności, współwłasności lub użytkowania wieczystego nieruchomości (udziału we współużytkowaniu wieczystym) wskazanych w art. 147 Ustawy wycena odbywa się według zasad przewidzianych w w/w ustawie o gospodarce nieruchomościami.
7. Wycena aktywów (Nieruchomości) wskazanych w art. 147 ust. 1 i 2 Ustawy jest dokonywana na jeden miesiąc przed zawarciem umowy kupna oraz po upływie 2 lat od dokonania poprzedniej wyceny, a także w każdym przypadku, w którym istnieje uzasadnione przypuszczenie, że nastąpiły okoliczności powodujące istotną zmianę ich wartości.
8. Wycena Nieruchomości polega na określeniu wartości rynkowej nieruchomości i jest wykonywana przez zespół rzeczoznawców majątkowych. Wartość rynkowa nieruchomości określana jest na podstawie operatu szacunkowego albo aktualizacji operatu szacunkowego sporządzanych przez zespół rzeczoznawców majątkowych.

9. Zespół rzeczoznawców majątkowych składa się co najmniej z trzech osób. W skład zespołu rzeczoznawców wchodzi wyłącznie rzeczoznawcy majątkowi uprawnieni do dokonywania wyceny zgodnie z w/w ustawą o gospodarce nieruchomościami, wybrani przez Radę Nadzorczą Towarzystwa. Rada Nadzorczą Towarzystwa wybiera dziesięciu rzeczoznawców majątkowych. Towarzystwo z grona rzeczoznawców majątkowych wybranych przez Radę Nadzorczą Towarzystwa wskazuje trzech rzeczoznawców wchodzących w skład zespołu rzeczoznawców. Zespół może się składać z rzeczoznawców współpracujących ze sobą w ramach kancelarii lub współpracujących ze sobą w innej formie organizacyjnej. W przypadku rezygnacji lub odwołania rzeczoznawcy majątkowego z pełnionej funkcji w zespole rzeczoznawców majątkowych, skład zespołu rzeczoznawców majątkowych jest uzupełniany, z grona uprzednio zatwierdzonych rzeczoznawców majątkowych, w terminie jednego miesiąca od dnia uzyskania przez Towarzystwo informacji o zaprzestaniu pełnienia obowiązków przez rezygnującego lub odwołanego rzeczoznawcę. W razie konieczności uzupełnienia listy dziesięciu rzeczoznawców, wniosek o uzupełnienie składu jest kierowany przez Towarzystwo do Rady Nadzorczej Towarzystwa.
10. Zespół rzeczoznawców majątkowych musi sporządzić operat szacunkowy, pod którym podpisują się wszyscy rzeczoznawcy. W przypadku gdy rzeczoznawcy nie uzgodnią wyceny lub nie podpiszą dokumentu, wówczas Towarzystwo może zlecić sporządzenie operatu innemu zespołowi rzeczoznawców. Zespół rzeczoznawców majątkowych przygotowuje wycenę nieruchomości lub potwierdzenie tej wyceny i przekazuje Towarzystwu w terminach ustalonych w ust. 7 i 11. Na tej podstawie dokonywana jest aktualizacja wartości nieruchomości w księgach Funduszu.
11. Nie rzadziej niż raz na 6 miesięcy dokonuje się aktualizacji Nieruchomości z uwzględnieniem zmian cen na rynku nieruchomości, odpowiednio do rodzaju tych aktywów. Aktualizacja wyceny jest dokonywana przez zespół rzeczoznawców majątkowych poprzez potwierdzenie wyceny wykonanej uprzednio w ramach operatu szacunkowego w przypadku braku podstaw do przeszacowania wartości nieruchomości, lub odrębnej wyceny w postaci operatu szacunkowego przypadku, w którym istnieje uzasadnione przypuszczenie, że nastąpiły okoliczności powodujące istotną zmianę ich wartości.
12. W wycenach kwartalnych Funduszu uwzględnia się najbardziej aktualną wartość Nieruchomości, a w przypadku braku jej aktualizacji, przyjmuje się wartość z poprzedniego okresu wyceny.
13. W przypadku inwestycji w udział we współwłasności (udziału w użytkowaniu wieczystym) zasady wyceny Nieruchomości są analogiczne do opisanych w ust. 6-12. W portfelu inwestycyjnym Funduszu ujmuje się wtedy wartość nieruchomości w części (ustalanej jako procent ogólnej wartości), w której Fundusz nabył prawo własności lub użytkowanie wieczyste.
14. Zasady wyceny Nieruchomości określone powyżej stosuje się, analogicznie, w przypadku wniesienia Nieruchomości do Funduszu.

IV. Szczególne metody wyceny składników lokat

1. Papiery wartościowe nabyte przy zobowiązaniu się drugiej strony do odkupu wycenia się, począwszy od dnia zawarcia umowy kupna, metodą skorygowanej ceny nabycia, oszacowanej przy zastosowaniu efektywnej stopy procentowej, z uwzględnieniem potencjalnych odpisów z tytułu trwałej utraty wartości, jeżeli ich utworzenie okaże się konieczne.
2. Zobowiązania z tytułu zbycia papierów wartościowych, przy zobowiązaniu się Funduszu do odkupu, wycenia się, począwszy od dnia zawarcia umowy sprzedaży, metodą korekty różnicy pomiędzy ceną odkupu a ceną sprzedaży, przy zastosowaniu efektywnej stopy procentowej.
3. W przypadku przeszacowania składnika lokat dotychczas wycenianego w wartości godziwej, do wysokości skorygowanej ceny nabycia – wartość godziwa wynikająca z ksiąg rachunkowych stanowi, na dzień przeszacowania, nowo ustaloną skorygowaną cenę nabycia tego składnika i stanowi podstawę do wyliczeń skorygowanej ceny nabycia w kolejnych dniach wyceny. W szczególności w wyżej wymieniony sposób wycenia się dłużne papiery wartościowe, od dnia ostatniego ich notowania do dnia wykupu.
4. Należności z tytułu udzielonej pożyczki papierów wartościowych wycenia się według zasad przyjętych dla tych papierów wartościowych.
5. Zobowiązania z tytułu otrzymanej pożyczki papierów wartościowych ustala się według zasad przyjętych dla tych papierów wartościowych.

V. Metody wyznaczania wartości godziwej

1. W przypadku składników lokat Funduszu nienotowanych na aktywnym rynku niebędących papierami dłużnymi stosuje się poniższe metody wyznaczania wartości godziwej:
 - 1) w przypadku akcji – ich wartość ustala się według wartości godziwej wyznaczonej za pomocą powszechnie uznanych metod estymacji:
 - a) ostatnio dostępne ceny transakcyjne na wycenianym składniku lokat ustalone pomiędzy niezależnymi od siebie i nie powiązаныmi ze sobą stronami,
 - b) metody rynkowe, a w szczególności metodę porównywalnych spółek giełdowych oraz metodę porównywalnych transakcji,
 - c) metody dochodowe, a w szczególności metodę zdyskontowanych przepływów pieniężnych,
 - d) metody księgowe, a w szczególności metodę skorygowanej wartości aktywów netto;
 - 2) w przypadku warrantów subskrypcyjnych oraz praw poboru – ich wartość wyznacza się przy użyciu modelu, uwzględniającego w szczególności wartość godziwą akcji, na które opiewa warrant lub prawo poboru oraz wartość wynikającą z nabycia tych akcji w wyniku realizacji praw przysługujących warrantom lub prawom poboru;
 - 3) w przypadku praw do akcji – ich wartość wyznacza się na podstawie publicznie ogłoszonej na aktywnym rynku ceny nieróżniącego się istotnie składnika, w szczególności o podobnej konstrukcji prawnej i celu ekonomicznym, a w przypadku gdy nie można wskazać takiego składnika lokat, według wartości godziwej ustalonej zgodnie z pkt 1;
 - 4) w przypadku kwitów depozytowych – ich wartość wyznacza się na podstawie publicznie ogłoszonej na aktywnym rynku ceny papieru wartościowego, w związku, z którym został wyemitowany kwit depozytowy;
 - 5) w przypadku innych papierów wartościowych inkorporujących prawa majątkowe odpowiadające prawom wynikającym z akcji, za wyjątkiem spółek nieruchomościowych – ich wartość wyznacza się według wartości godziwej ustalonej w oparciu o zasady, o których mowa w pkt. 1)-4), w zależności od charakterystyki papieru wartościowego;
 - 6) w przypadku depozytów – ich wartość stanowi wartość nominalną powiększoną o odsetki naliczone przy zastosowaniu efektywnej stopy procentowej;
 - 7) w przypadku jednostek uczestnictwa, certyfikatów inwestycyjnych i tytułów uczestnictwa emitowanych przez fundusze zagraniczne lub instytucje wspólnego inwestowania mające siedzibę za granicą – wycena w oparciu o ostatnio ogłoszoną wartość aktywów netto na jednostkę uczestnictwa, certyfikat inwestycyjny lub tytuł uczestnictwa, z uwzględnieniem zdarzeń mających wpływ na ich wartość godziwą, jakie miały miejsce po dniu ogłoszenia wartości aktywów netto na jednostkę uczestnictwa, certyfikat inwestycyjny lub tytuł uczestnictwa;
 - 8) w przypadku instrumentów pochodnych – wycena w oparciu o modele wyceny powszechnie stosowane dla danego typu instrumentów, a w szczególności w przypadku kontraktów terminowych, terminowych transakcji wymiany walut, stóp procentowych – wg modelu zdyskontowanych przepływów pieniężnych;
 - 9) w przypadku walut nie będących depozytami – ich wartość wyznacza się po przeliczeniu według ostatniego dostępnego średniego kursu wyliczonego na Dzień Wyceny dla danej waluty przez Narodowy Bank Polski.
2. Do czynników uwzględnianych przy wyborze jednej z metod estymacji, o których mowa w ust. 1 pkt 1), do wyceny składników lokat, o których mowa w ust. 1 pkt 1),
 - 1) dostępność wystarczających, wiarygodnych informacji i danych wejściowych do wyceny,
 - 2) charakterystyka (profil działalności) oraz założenia dotyczące działania spółki,
 - 3) okres, jaki upłynął od ostatniej transakcji nabycia wycenianego składnika lokat przez Fundusz,
 - 4) okres, jaki upłynął od ostatnich transakcji, których przedmiotem był wyceniany składnik lokat, zawartych przez podmioty trzecie będące niezależnymi od siebie i nie powiązаныmi ze sobą stronami, o których to transakcjach Fundusz posiada wiarygodne informacje,
 - 5) wielkość posiadanego pakietu wycenianego składnika.

3. Dane wejściowe do modeli wyceny, o których mowa w ust. 1 pkt 1) lit. b), pkt 2) i pkt 8) pochodzą z aktywnego rynku.
4. Modele i metody wyceny, o których mowa w ust. 1 i ust. 2 ustalane są w porozumieniu z Depozytariuszem. Modele wyceny będą stosowane w sposób ciągły. Każda ewentualna zmiana wyceny będzie prezentowana, w przypadku gdy została wprowadzona w pierwszym półroczu roku obrotowego, kolejno w półrocznym oraz rocznym sprawozdaniu finansowym Funduszu, natomiast w przypadku gdy zmiany zostały wprowadzone w drugim półroczu roku obrotowego, kolejno w rocznym oraz półrocznym sprawozdaniu finansowym Funduszu.

VI. Wycena składników lokat denominowanych w walutach obcych

1. Aktywa oraz zobowiązania denominowane w walutach obcych wycenia się lub ustala w walucie, w której są notowane na aktywnym rynku, a w przypadku, gdy nie są notowane na aktywnym rynku – w walucie, w której są denominowane.
2. Aktywa oraz zobowiązania, o których mowa w ust. 1 wykazuje się w walucie, w której wyceniane są aktywa i ustalane zobowiązania Funduszu, po przeliczeniu według ostatniego dostępnego średniego kursu wyliczonego dla danej waluty przez Narodowy Bank Polski.
3. Wartość aktywów notowanych lub denominowanych w walutach, dla których Narodowy Bank Polski nie wylicza kursu, określa się w relacji do euro.

D. OPIS WPROWADZONYCH ZMIAN STOSOWANYCH ZASAD RACHUNKOWOŚCI

Nie było zmian w okresie sprawozdawczym.

NOTA 2

Należności (w tys. PLN)	31.12.2015	31.12.2014
z tytułu zbytych lokat	0	0
z tytułu instrumentów pochodnych	0	0
z tytułu wydanych certyfikatów inwestycyjnych	0	0
z tytułu dywidendy	0	8
z tytułu odsetek	0	0
z tytułu posiadanych nieruchomości, w tym czynszów	0	0
z tytułu udzielonych pożyczek	0	0
pozostałe	0	0
Razem	0	8

NOTA 3

Zobowiązania (w tys. PLN)	31.12.2015	31.12.2014
z tytułu nabytych aktywów	0	330
z tytułu transakcji przy zobowiązaniu się do odkupu	0	0
z tytułu instrumentów pochodnych	0	0
z tytułu wpłat na certyfikaty inwestycyjne	0	0
z tytułu wykupionych certyfikatów inwestycyjnych	0	0
z tytułu wypłaty dochodów funduszu	0	0
z tytułu wypłaty przychodów funduszu	0	0
z tytułu wyemitowanych obligacji	0	0
z tytułu krótkoterminowych pożyczek i kredytów	0	0
z tytułu długoterminowych pożyczek i kredytów	0	0
z tytułu gwarancji lub poręczeń	0	0
z tytułu rezerw	0	0
pozostałe, w tym:	407	281
- wynagrodzenie Towarzystwa	402	281
- opłaty dla depozytariusza	3	0
- inne opłaty	2	0
- opłaty dla Agenta Transferowego	0	0
- zobowiązania z tytułu podatków	0	0
- opłata serwisowa oprogramowania	0	0
Razem	407	611

NOTA 4

Środki pieniężne i ich ekwiwalenty

I. STRUKTURA ŚRODKÓW PIENIĘŻNYCH NA RACHUNKACH BANKOWYCH (w tys.)

Waluta / Bank	Wartość na 31.12.2015		Wartość na 31.12.2014	
	w walucie	w tys. PLN	w walucie	w tys. PLN
PLN Deutsche Bank Polska S.A.	6 429	6 429	2 694	2 694
PLN Dom Maklerski mBanku	1 082	1 082	3 353	3 353
PLN Środki u kontrahentów - subskrypcja	1 500	1 500	0	0
Razem		9 011		6 047

II. ŚREDNI W OKRESIE SPRAWOZDAWCZYM POZIOM ŚRODKÓW PIENIĘŻNYCH UTRZYMYWANYCH

W CELU ZASPOKOJENIA BIEŻĄCYCH ZOBOWIĄZAŃ FUNDUSZU (w tys.)

	Średnia wartość w okresie 01.01.2015 - 31.12.2015	Średnia wartość w okresie 01.01.2014 - 31.12.2014
	w tys. PLN	w tys. PLN
Średni stan środków pieniężnych	5 047	5 614
Razem	5 047	5 614

III. EKWIWALENTY ŚRODKÓW PIENIĘŻNYCH

Nie występują.

NOTA 5**Ryzyka****1. RYZYKO STOPY PROCENTOWEJ****a) Ryzyko stopy procentowej - wartość godziwa**

Ryzyko stopy procentowej to ryzyko spadku wartości składników lokat Funduszu spowodowane zmianami rynkowych stóp procentowych. Wraz ze wzrostem rynkowych stóp procentowych ceny instrumentów dłużnych spadają, a wraz ze spadkiem rynkowych stóp procentowych ceny instrumentów dłużnych rosną. Ryzyko stopy procentowej zależy od czasu do wykupu instrumentu, jego stopy odsetkowej i stopy dochodowości. Im dłuższy czas do wykupu instrumentu, tym wyższe jest ryzyko stopy procentowej. Im niższa stopa odsetkowa i stopa dochodowości instrumentu, tym wyższe jest ryzyko stopy procentowej. Dłużne papiery wartościowe zerokuponowe oraz o stałym oprocentowaniu są szczególnie obciążone ryzykiem zmiany wartości godziwej wynikającym ze zmiany poziomu stóp procentowych.

		31.12.2015	31.12.2014
Aktywa obciążone ryzykiem wartości godziwej wynikającym ze stopy procentowej	tys. PLN	0	0
	%	0,00	0,00

b) Ryzyko stopy procentowej - przepływy pieniężne

W przypadku dłużnych instrumentów finansowych o zmiennym oprocentowaniu występuje ryzyko przepływów pieniężnych wynikające ze stopy procentowej, która okresowo ustalana jest dla danego instrumentu w oparciu o rynkowe stopy procentowe. Zmiana stóp procentowych powoduje ryzyko przepływów pieniężnych związanych z wysokością wypłacanego kuponu.

		31.12.2015	31.12.2014
Aktywa obciążone ryzykiem przepływów pieniężnych wynikającym ze stopy procentowej	tys. PLN	0	0
	%	0,00	0,00

2. RYZYKO KREDYTOWE

Ryzyko kredytowe obejmuje ryzyko związane z niedotrzymaniem warunków umowy, ryzyko obniżenia oceny kredytowej emitenta i ryzyko rozpiętości kredytowej. Ryzyko niedotrzymania warunków to ryzyko spadku wartości aktywów netto Funduszu spowodowane niewypelnieniem zobowiązań wynikających z kontraktów finansowych przez emitentów papierów dłużnych, pożyczkobiorców lub stron, z którymi zawierane są transakcje. Ryzyko obniżenia oceny kredytowej to ryzyko spadku wartości aktywów netto Funduszu spowodowane obniżeniem ocen kredytowych (ratingów) emitentów lub emisji. Ryzyko rozpiętości kredytowej to ryzyko spadku wartości aktywów netto Funduszu spowodowane zmianami rozpiętości kredytowej dla emisji, czyli różnicy między cenami instrumentów dłużnych o porównywalnych warunkach, ale wyemitowanych przez emitentów o różnych ratingach. Ryzyko kredytowe dotyczy wszystkich papierów dłużnych, których emitentem są inne podmioty niż Skarb Państwa, dla którego ryzyko kredytowe uważane jest za nieistotne.

		31.12.2015	31.12.2014
Maksymalne obciążenie ryzykiem kredytowym na dzień bilansowy w przypadku gdyby strony nie wypełniły swoich obowiązków (bez uwzględnienia wartości godziwej dodatkowych zabezpieczeń)	tys. PLN	0	0
	%	0,00	0,00

		31.12.2015	31.12.2014
Wskazanie znacznej koncentracji ryzyka w poszczególnych kategoriach lokat Obligacje komercyjne i komunalne	tys. PLN	0	0
	%	0,00	0,00

3. RYZYKO WALUTOWE

Ryzykiem walutowym obciążone są aktywa i zobowiązania Funduszu denominowane w walutach obcych. Ryzyko spadku wartości aktywów netto Funduszu spowodowane jest zmianami kursu waluty polskiej w stosunku do walut obcych.

		31.12.2015	31.12.2014
Papiery wartościowe notowane na rynkach zagranicznych	tys. PLN	0	0
	%	0,00	0,00

W tabelach powyżej prezentowane są tylko wartości lokat denominowanych w walutach obcych

Stosownie do obowiązku określonego w § 22 rozporządzenia Ministra Finansów z dnia 30 kwietnia 2013 r. w sprawie sposobu, trybu oraz warunków prowadzenia działalności przez towarzystwa funduszy inwestycyjnych (Dz.U. z 2013 r., poz. 538) Towarzystwo informuje, że do pomiaru całkowitej ekspozycji Funduszu stosuje metodę zaangażowania.

NOTA 6**Instrumenty pochodne**

Nazwa papieru wartościowego	Cel otwarcia pozycji	Typ zajętej pozycji	Data odkupu	31.12.2015 w tys. PLN	Data odkupu	31.12.2014 w tys. PLN
Brak	Cel inwestycyjny	długa		0		0
Kontrakt terminowy FW20H1520 PL0GF0006684	Cel inwestycyjny	długa		0	2015-03-20	0
Razem				0		0

Nazwa papieru wartościowego		31.12.2015 w tys. PLN	31.12.2014 w tys. PLN
Brak	Wartość nominalna	0	0
Kontrakt terminowy FW20H1520 PL0GF0006684	Wartość nominalna	0	18 568
		0	18 568

NOTA 7**Transakcje przy zobowiązaniu się Funduszu lub drugiej strony do odkupu**

Transakcje przy zobowiązaniu się drugiej strony do odkupu, w wyniku których nie następuje przeniesienie na Fundusz praw własności i ryzyk.

Nazwa papieru wartościowego	Data odkupu	31.12.2015	Data odkupu	31.12.2014
		w tys. PLN		w tys. PLN
brak		0		0
Razem		0		0

NOTA 8**Kredyty i pożyczki**

W okresie sprawozdawczym oraz w 2014 roku Fundusz nie zaciągał kredytów i pożyczek oraz nie udzielał pożyczek.

NOTA 9**Waluty i różnice kursowe**

1. WALUTOWA STRUKTURA POZYCJI BILANSU, z podziałem wg walut i po przeliczeniu na walutę polską (w tys. PLN)

	Waluta	Wartość na 31.12.2015		Wartość na 31.12.2014	
		w walucie	w tys. zł	w walucie	w tys. zł
Składniki lokat notowane na rynku aktywnym	EUR	0	0	0	0
Środki na rachunku bankowym	EUR	0	0	0	0
Razem			0		0

Pozostałe pozycje bilansu są w PLN

2. ZREALIZOWANE I NIEZREALIZOWANE DODATNIE RÓŻNICE KURSOWE W PRZEKROJU LOKAT FUNDUSZU (w tys.PLN)

Zrealizowane różnice kursowe -		01.01.2015 -	01.01.2014 -
kategorie lokat	Waluta	31.12.2015	31.12.2014
Kontrakty terminowe	EUR	94	0
Razem		94	0

Niezrealizowane różnice kursowe -		01.01.2015 -	01.01.2014 -
kategorie lokat	Waluta	31.12.2015	31.12.2014
Kontrakty terminowe	EUR	0	0
Razem		0	0

3. ZREALIZOWANE I NIEZREALIZOWANE UJEMNE RÓŻNICE KURSOWE W PRZEKROJU LOKAT FUNDUSZU (w tys.PLN)

Zrealizowane różnice kursowe -		01.01.2015 -	01.01.2014 -
kategorie lokat	Waluta	31.12.2015	31.12.2014
brak		0	0
Razem		0	0

Niezrealizowane różnice kursowe -		01.01.2015 -	01.01.2014 -
kategorie lokat	Waluta	31.12.2015	31.12.2014
brak		0	0
Razem		0	0

4. ŚREDNI KURS WALUTY SPRAWOZDANIA FINANSOWEGO WYLICZANY PRZEZ NBP, Z DNIA SPORZĄDZENIA SPRAWOZDANIA

	Waluta	Kurs w stosunku do zł
Euro	EUR	4,2615

NOTA 10**Dochody i ich dystrybucja**

1. ZREALIZOWANY ZYSK (STRATA) ZE ZBYCIA LOKAT (w tys.PLN)

Kategorie lokat	01.01.2015 -	01.01.2014 -
	31.12.2015	31.12.2014
Akcje	4 683	1 906
Nieruchomości	5 214	6 011
Kontrakty terminowe	-6 267	0
Razem	3 630	7 917

2. WZROST (SPADEK) NIEZREALIZOWANEGO ZYSKU (STRATA) Z WYCENY AKTYWÓW (w tys.PLN)

Kategorie lokat	01.01.2015 -	01.01.2014 -
	31.12.2015	31.12.2014
Akcje	1 178	-4 414
Nieruchomości	-338	-2 419
Kontrakty terminowe	-46	46
Razem	794	-6 787

3. WYKAZ WYPŁACONYCH PRZYCHODÓW ZE ZBYCIA LOKAT FUNDUSZU AKTYWÓW NIEPUBLICZNYCH.

Nie dotyczy.

4. WYPŁACONE DOCHODY FUNDUSZU

Statut Funduszu nie przewiduje wypłacania dochodów.

NOTA 11**Koszty Funduszu**

1. KOSZTY POKRYWANE PRZEZ TOWARZYSTWO (w tys. PLN)

W okresie od początku utworzenia Funduszu do dnia 30 czerwca 2015 roku Towarzystwo pokrywało ze swoich środków koszty Funduszu zarówno limitowane jak i Nielimitowane w rozumieniu Statutu Funduszu za wyjątkiem kosztów prowizji brokerskich związanych z nabywaniem i zbywaniem papierów wartościowych. Koszty te nie były ujmowane w księgach Funduszu i stanowiły jedynie koszt Towarzystwa.

Koszty pokrywane przez Towarzystwo	01.01.2015 - 31.12.2015	01.01.2014 - 31.12.2014
brak	0	0
Razem	0	0

2. KOSZTY FUNDUSZU AKTYWÓW NIEPUBLICZNYCH ZW. BEZPOŚREDNIO ZE ZBYTYMI LOKATAMI

Nie dotyczy

3. WYNAGRODZENIE TOWARZYSTWA (WYODRĘBNIENIE CZĘŚCI ZMIENNEJ) (w tys. PLN)

	01.01.2015 - 31.12.2015	01.01.2014 - 31.12.2014
Wynagrodzenie stałe	1 380	1 043
Wynagrodzenie zmienne (rezerwa)	58	2
Razem	1 438	1 045

Główny Księgowy Funduszu

Piotr P u s k a

Warszawa, 23 lutego 2016 r.

6. INFORMACJA DODATKOWA

1) Informacje o znaczących zdarzeniach dotyczących lat ubiegłych, ujętych w sprawozdaniu finansowym za bieżący okres sprawozdawczy.

Nie zanotowano istotnych zdarzeń dotyczących lat ubiegłych, które powinny zostać ujęte w bieżącym okresie sprawozdawczym.

2) Informacje o znaczących zdarzeniach jakie nastąpiły po dniu bilansowym, a nieuwzględnionych w sprawozdaniu finansowym.

W dniach od 6 stycznia do 5 lutego 2016 roku trwały zapisy na kolejną 008 serię certyfikatów inwestycyjnych. Z uwagi na brak zainteresowania uczestników emisja nie doszła ona do skutku.

3) Zestawienie oraz objaśnienie różnic pomiędzy danymi ujawnionymi w sprawozdaniu finansowym i w porównywalnych danych finansowych a uprzednio sporządzonymi i opublikowanymi sprawozdaniami finansowymi.

Nie wystąpiły.

4) Dokonane korekty błędów podstawowych.

Nie wystąpiły.

5) Pozostałe informacje

Nie wystąpiły.

Warszawa, 23 lutego 2016 r.

Główny księgowy Funduszy

Piotr Pluska



Warszawa, dnia 23 lutego 2016 r.

OŚWIADCZENIE DEPOZYTARIUSZA

Działając stosownie do dyspozycji § 37 ust. 1 pkt. 2) Rozporządzenia Ministra Finansów z dnia 24 grudnia 2007 roku w sprawie szczególnych zasad rachunkowości funduszy inwestycyjnych – Deutsche Bank Polska S.A. jako Depozytariusz dla Acer Aggressive Funduszu Inwestycyjnego Zamkniętego (zwanego dalej „Funduszem”), zarządzanego przez Quercus Towarzystwo Funduszy Inwestycyjnych S.A. oświadcza, że dane dotyczące stanów aktywów zapisanych na rachunkach pieniężnych i rachunkach papierów wartościowych, jak też pożytków z nich wynikających, przedstawione w sprawozdaniu finansowym Funduszu za okres od 01.01.2015 r. do 31.12.2015 r. są zgodne ze stanem faktycznym.

Deutsche Bank Polska S.A.


Piotr Zaczek
Prokurent


Bartłomiej Polewczyk
Pełnomocnik

